



CREATIVE COMBOS

In una società in continuo mutamento, immaginiamo uno spazio fluido arredato con mobili dinamici che si adattano alle esigenze del momento. Progettiamo e realizziamo mobili unici e funzionali, completamente personalizzabili e che soddisfino le necessità di ciascuno dei nostri clienti.

In a constantly changing world, we imagine a fluid space, furnished with dynamic furniture able to adapt to people evolving needs. We design and realise unique, functional and fully customisable furnishing solutions to meet each client specific demands.





16

Complementi d'arredo
Furnishing accessories

GIOSTRA	18
VERTICAL LINE	28
VERTICAL LINE LUX	38
GIOSTRA-L	44
GIOSTRA-L LUX	54
GIOSTRA-C	60
SHELL	68
PIPE	80
OUTLINE	90
TOWER	98
TOWER S	106
STEP	114
DAMA-L	124
CAOS	134
KUBI	144
JOIN	152

160

Sottopensili
Kitchen racks

MOOVE	162
HANG	172
HANG TOP	184
UP	194
GRID	202
DAMA	212
BACK	224
HORIZON	234
HORIZON BIG	242
FIRKANT	248
TRIGA	256
TRIGA SLIM	266
PRATIKA	274
COMPACT	282
MONDRIAN	290
RISE	298

304

Accessori
Accessories

IL CONCETTO DI DESIGN FUNZIONALE SECONDO DAMIANO LATINI

DAMIANO LATINI'S
IDEA OF FUNCTIONAL DESIGN



Concepriamo il design come uno strumento per migliorare la vita delle persone e lavoriamo con dedizione per renderlo accessibile a tutti. Uniamo estetica e funzionalità, esperienza e creatività per realizzare complementi d'arredo personalizzabili e multifunzionali e consentire al cliente di arredare gli ambienti seguendo la propria personalità e soddisfacendo le proprie esigenze, in modo semplice e funzionale.

We believe design is an instrument to improve people's life and we work with strong dedication to make it accessible to a wide audience. We combine aesthetics and functionality, experience and creativity to realise fully customisable furnishing accessories that can adapt to different contexts.

Damiano Latini Srl nasce nel 2000 come azienda specializzata nella fornitura di maniglie e sottopensili da cucina per l'industria del mobile.

Nel tempo la passione per il design e un forte impulso creativo hanno promosso una trasformazione dell'azienda e un ampliamento della produzione. Alla realizzazione di maniglie e sottopensili da cucina, si è aggiunta la progettazione, prototipazione e creazione di sistemi di sottopensili, strutture componibili e librerie modulari. Nel 2021 abbiamo realizzato uno showroom a Montecosaro, una mostra itinerante che si snoda all'interno della nostra azienda, dove i clienti possono vedere e toccare i nostri prodotti. In alternativa è online lo showroom virtuale, uno spazio espositivo permanente e in continua evoluzione nel quale il visitatore può immergersi tra i prodotti, soffermarsi a raccogliere informazioni e interagire con i modelli.

Damiano Latini Srl was established in 2000 as kitchen racks and handles supplier for the furniture industry. Later on, our passion for design and creative attitude led us to a company transformation and expansion. Nowadays we not only provide handles and kitchen racks but we also design, prototype and create kitchen systems and modular bookshelves. In 2021 we created a brand-new showroom in Montecosaro, an itinerant exhibition inside the company where clients can see and touch our products. Otherwise our virtual showroom is online for visitors to interact with products and get information. A permanent and evolving exhibition of our iconic and most successful bookcases and kitchen racks systems.

BENVENUTI NELLA NOSTRA NUOVA
CASA DOVE SI CREANO
COMBINAZIONI UNICHE
E PERSONALIZZATE

WELCOME TO OUR NEW HOME WHERE WE CREATE
UNIQUE TAILOR-MADE COMBINATIONS






LA RESPONSABILITÀ
È IL VALORE CHE CI GUIDA
COMMITMENT IS OUR CORE VALURE



Il nostro valore guida è la responsabilità, verso i clienti, verso chi vi lavora e verso la natura che ci circonda, perché la persona è al centro della nostra attività. Fin dalla fase di progettazione adottiamo un approccio responsabile per realizzare prodotti sostenibili, durevoli e riciclabili. Come materia prima utilizziamo quasi esclusivamente l'alluminio, un materiale leggero, resistente nel tempo e riciclabile. Per assemblare i prodotti studiamo incastri e giunzioni meccaniche, senza fare uso di incollaggi o altre saldature di elementi di diversa natura, nel rispetto delle norme del DFD (Design for Disassembly), caratteristica essenziale per reintrodurre facilmente questi prodotti nella catena del riciclo a fine vita.

Commitment is our core value, we commit to clients, our employees and the surrounding environment, because we are a company people-oriented. We adopt a responsible approach since early stages of the project, to realise sustainable, durable and recyclable products. Aluminium is our main raw material because it is light, durable and recyclable. All our products are mechanically assembled and we always research for new types of joints in order to avoid gluing or welding elements of different nature, as established by DFD - Design for Disassembly - rules.



PROGETTAZIONE: LE MIGLIORI SOLUZIONI PER IL COMFORT DELLA CASA

DESIGN: THE BEST SOLUTIONS
FOR YOUR HOME COMFORT

Nella realizzazione di un progetto partiamo da un'idea nata per soddisfare un bisogno specifico del cliente. Una volta delineato il concept si passa allo sviluppo, quindi alla prima modellazione 3D con appositi software. Quando il prodotto è stato disegnato e modellato alla perfezione si passa alla fase di prototipazione per fare le dovute valutazioni. Se il prototipo non presenta criticità iniziamo la campionatura, così da poter effettuare i test meccanici. Infine, se il prodotto è conforme a tutti i nostri standard qualitativi, si passa alla fase finale di produzione.

When we realise a project, we start with an idea for a product that satisfies customers' specific needs. After drafting the concept, we develop the project and the first step is the 3D modelling. Once the product is designed and modelled, we make prototypes to assess any critical points. If the prototypes pass the test, then we make samples and mechanical tests. Only when the product meets all our quality standards, we start the production.



PROTOTIPAZIONE ACCURATA E ALL'AVANGUARDIA CON LA STAMPANTE 3D

CUTTING-EDGE 3D PRINTER
FOR THOROUGH PROTOTYPING

Nella fase di progettazione, la ricerca e la prototipazione sono passaggi fondamentali per poter realizzare prodotti ergonomici, funzionali e sicuri. Dal 2012 abbiamo adottato la tecnologia della prototipazione rapida, prevedendo uno spazio dedicato alla realizzazione di prototipi con l'ausilio di stampanti 3D di ultima generazione, scanner 3D e software di calcolo dedicati.

During the design phase, researching and prototyping are fundamental steps to realise ergonomic, functional and safe products. Since 2012 we have adopted rapid prototyping technology and we have a dedicated space for cutting-edge 3D printer, 3D scanner and specific calculation software.



L'OSSESSIONE PER LA QUALITÀ GARANTISCE UN PRODOTTO IMPECCABILE E CONTROLLATO

QUALITY OBSESSION TO GRANT FLAWLESS AND MONITORED PRODUCTS

Il controllo qualità è cruciale affinché ogni articolo corrisponda a quanto delineato nella documentazione condivisa dall'ufficio tecnico. Parte integrante di questa fase sono le attività di verifica della geometria e delle misure, e il controllo delle forature e delle lavorazioni svolte.

Quality check is key, to make sure each item meets the technical office requirements sheets. Activities such as geometry and size checks, drilling and manufacturing controls are essential parts of our workflow.



STOCCAGGIO E LOGISTICA: UN SERVIZIO PRECISO E PUNTUALE PER I NOSTRI CLIENTI

STORAGE AND LOGISTICS: A PUNCTUAL AND ACCURATE SERVICE FOR OUR CLIENTS

Parte essenziale del nostro lavoro è lo stoccaggio e la logistica. Negli ultimi due anni abbiamo deciso di potenziare questo comparto aziendale per offrire ai nostri clienti un servizio più efficiente. A settembre 2021 ci siamo trasferiti in una sede nuova, con una più ampia capacità di stoccaggio e abbiamo investito in nuove tecnologie per velocizzare e automatizzare la movimentazione delle merci.

Storage and logistics are key parts of our activity. In the last few years, we have strengthened this company department, to provide our clients with a more efficient service. In September 2021 we moved to a new headquarter, with a bigger storage capacity and we invested in new technologies to optimise and speed up goods handling.

Crediamo molto nello scambio di idee e nel confronto come catalizzatori di innovazione. La creatività deve essere continuamente stimolata e il confronto con designer e progettisti esterni è fondamentale. Per queste ragioni, Damiano Latini ha sempre collaborato con designer italiani e stranieri. La freschezza delle loro idee combinata alla nostra conoscenza delle materie prime, della lavorazione dell'alluminio e dei processi produttivi ci ha permesso di collezionare molteplici premi internazionali quali: Good Design Award, Archiproducts Design Award, New York Product Design Award, International Design Award che hanno riconosciuto il valore e l'apporto innovativo delle nostre soluzioni di arredo.

We strongly believe that ideas exchange and shared views are key innovation catalysts. Creativity needs continuous incentives and new inspiration sources, this is why Damiano Latini has always worked together with external Italian and foreign designers. They bring fresh ideas that we combine with our experience and work process knowledge. Thanks to this approach we received numerous international awards such as: Good Design Award, Archiproducts Design Award, New York Product Design Award, International Design Award, that recognised the value and the innovative contribution of our furnishing solutions.

I RICONOSCIMENTI
PER LA NOSTRA ATTITUDINE
A MIGLIORARE LA VITA
DELLE PERSONE GRAZIE
AL DESIGN INNOVATIVO

AWARD-WINNING DESIGN
TO IMPROVE PEOPLE'S LIFE



COMPLEMENTI
D'ARREDO
FURNISHING ACCESSORIES



La linea di complementi d'arredo Damiano Latini è frutto di una visione nuova degli spazi che rispecchia un modo differente di vivere la casa e gli ambienti lavorativi. Damiano Latini offre soluzioni di arredo creative, multifunzionali e personalizzabili. Pareti divisorie dal design leggero e moderno per separare ed arredare ambienti open space. Librerie a parete modulari, progettate per essere sviluppate secondo infinite combinazioni, per aderire esattamente alle necessità del cliente.

Damiano Latini furniture collection embodies a new way to conceive space and live home and work environments. Damiano Latini offers furnishing solutions that are creative, multifunctional and customisable. Dividing walls with a modern and light design, to divide and furnish open spaces. Bookcases and modular shelving units designed to create endless combinations and meet the client's specific demands.



GIOSTRA

Bifacciale, funzionale, leggera. Giostra è una struttura divisoria bifacciale progettata per dividere gli spazi in modo razionale senza rinunciare alla luminosità negli ambienti. Grazie al design minimal e moderno e alla struttura modulare, si integra perfettamente a qualsiasi ambiente, domestico o lavorativo, rendendolo più funzionale senza alterarne radicalmente la struttura. Applicabile semplicemente tra pavimento e soffitto, Giostra è estremamente versatile e personalizzabile con un'ampia varietà di accessori.

Bifacial, functional, light. Giostra is a bifacial dividing structure designed to divide space rationally and keeping the rooms bright. Thanks to a minimal and modern design and its modular structure, Giostra fits perfectly in either domestic or work spaces, making them more functional. Giostra floor-to-ceiling structure is extremely versatile and customisable with a huge variety of accessories.

Design
Marcello Santini

Informazioni tecniche
p. 24





GIOSTRA

Alluminio / Aluminium

Giostra è un complemento di arredo bifacciale e modulare, disponibile standard in moduli larghi 90 cm e alti 266 cm (più 10 cm di regolazione mediante i piedini). Tuttavia, possiamo realizzare soluzioni su misura adattabili al contesto dove sono installate.

Gli accessori si agganciano direttamente ai traversi e ciascun lato della struttura può essere personalizzato con accessori diversi.

Giostra is a modular, bifacial, dividing wall available in modules 90 cm large and 266 cm high (plus additional 10 cm through the rotating feet). However we can realise bespoke solutions to adapt the structure to the client's needs. Accessories are hooked to the crossbeams and it is possible to customise each side of the structure with different accessories.

FINITURE / FINISHES

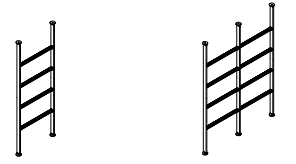
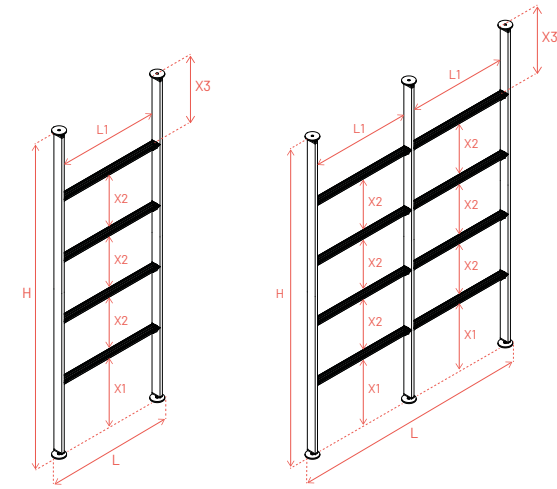


Ghisa
Cast iron

Titanio
Titanium

Nero
Black

GIOSTRA 90/180



	GIOSTRA 90	GIOSTRA 180
Kg.	15.0	24.0
L - cm.	102.8	195.6
L1 - cm.	90.0	90.0
H - cm. (min - max)	266.00 - 276.00	266.00 - 276.00
P - cm.	10.0	10.0
X1 - cm.	55.4	55.4
X2 - cm.	45.0	45.0
X3 - cm.	55.6	55.6



PIEDINI DI REGOLAZIONE

Grazie ai piedini di regolazione i montanti possono essere allineati e messi in tensione in modo solidale e sicuro in tutta semplicità. Utilizzando i piedini di regolazione è possibile regolare l'altezza fino a 10 cm (5 cm in alto e 5 cm in basso).

ADJUSTING FEET

Thanks to the adjusting feet, you can easily align the pillars in a solid and safe manner. Using the adjustment feet you can adjust the height up to 10 cm (5 cm upward and 5 cm downward).



INCASTRO BREVETTATO

La perfetta geometria ed il millimetrico dimensionamento dell'incastro permette di avere una solida tenuta (fino a 40 Kg per ogni barra orizzontale). L'innovativo sistema ad incastro, elimina la necessità di avvitare gli accessori alla struttura, garantendo velocità di montaggio e stabilità.

PATENTED JOINT

Perfect geometry and millimeter sizing of the joint allows for a solid endurance (up to 40 Kg for each horizontal bar). The innovative interlocking system eliminates the need for screwing the accessories to the frame ensuring a quick assembly and solidity.



UTILITÀ BIFACCIALE

Grazie alle due barre orizzontali fissate sul montante verticale, Giostra è in grado di formulare molteplici soluzioni per la definizione architettonica degli ambienti. Con una sola struttura è possibile attrezzare due zone distinte, mantenendo sempre un design leggero e moderno.

TWO-SIDED UTILITY

Thanks to the two horizontal bars fixed to the vertical pillar, Giostra can offer multiple solutions for the architectural definition of the spaces. Just one single structure can furnish two distinct areas and yet keep a modern and smart design.

ACCESSORI / ACCESSORIES



Adattatore Adapter Pag. 310
 Gancio Hook Pag. 311
 Mensola 270 Shelf 270 Pag. 313
 Mensola 450 Shelf 450 Pag. 313
 Mensola 600 Shelf 600 Pag. 313



Reggimensola Shelf support Pag. 315
 Portabottiglie Bottle holder Pag. 312
 Portapentole Pots hook Pag. 311
 Portarotolo Roll holder Pag. 311
 Mensola legno Wooden shelf Pag. 314



Sacchetti contenitori Container bags Pag. 312
 Contenitori (Compact) Containers (Compact) Pag. 308
 Contenitori (Compact) Containers (Compact) Pag. 308
 Mensola (Compact) Shelf (Compact) Pag. 308
 Portarotolo (Compact) Roll holder (Compact) Pag. 307



Portarotolo (Pratika) Roll holder (Pratika) Pag. 307
 Portaposate (Pratika) Cutlery holder (Pratika) Pag. 306
 Portaspezie (Pratika) Spices holder (Pratika) Pag. 306
 Portabarattoli (Pratika) Jars holder (Pratika) Pag. 306
 Portaposate (Mondrian) Cutlery holder (Mondrian) Pag. 309



Portaspezie (Mondrian) Spices holder (Mondrian) Pag. 309
 Portarotolo (Mondrian) Roll holder (Mondrian) Pag. 310
 Portabarattoli (Mondrian) Jars holder (Mondrian) Pag. 309
 Portatovaglioli (Mondrian) Napkins holder (Mondrian) Pag. 310

● Abbinare un accessorio ad un adattatore Match an accessory to an adapter
 ●● Abbinare due ganci ad un sacchetto contenitore Match two hooks to a container bag
 ●●● Abbinare una coppia di staffe reggimensola alla mensola Match a pair of brackets to the shelf
 ●●●● Abbinare due coppie di staffe reggimensola alla mensola Match two pairs of brackets to the shelf



VERTICAL LINE

Vertical Line è una struttura divisoria modulare composta da montanti e traversi di alluminio. Applicabile tra pavimento e soffitto Vertical Line funge da elegante divisorio tra la cucina e il living, creando un filtro permeabile tra i diversi ambienti. La sua versatilità le permette di essere utilizzata anche come divisorio tra lo spazio giorno e notte e il design moderno e minimale si adatta a vari contesti domestici e lavorativi. Vertical Line è disponibile anche completa di illuminazione LED ed è personalizzabile con mensole di legno o metallo e contenitori chiusi in legno.

Vertical Line is a modular floor to ceiling structure that consists of aluminium studs and crossbeams. Vertical Line is an elegant partition wall between the kitchen and the living room, creating a permeable filter between the different rooms. Thanks to its versatile and modern design, Vertical Line can be used to divide at home as well as in studios or retail shops. This structure is also available with LED lighting and it is customisable with wooden or metal shelves and wooden cabinets.

Design
Damiano Latini

Informazioni tecniche
p. 34





VERTICAL LINE

Alluminio / Aluminium

La libreria Vertical Line è composta da montanti e traversi in alluminio che donano alla struttura linee semplici e pulite senza rinunciare alla sua funzione principale. Questa libreria, infatti, è dotata di una buona forza strutturale: ogni barra può supportare un carico fino a 30 kg. I piedini regolabili si fissano a pressione tra soffitto e pavimento per una maggiore stabilità e permettono di coprire diverse altezze, grazie a un'escursione totale di circa 10 cm. In ogni barra sono presenti dei fori passanti, posizionati centralmente, per il fissaggio delle mensole, una volta montate i fori rimangono nascosti.

Vertical Line is a floor-ceiling bookcase with a light and minimal structure, composed of aluminium studs and crossbeams. However this bookcase is very stable and each crossbeam can hold up to 30 Kg. The rotating feet allow you to adjust the studs height up to 10 cm and keep the structure stable. Shelves need to be screwed on the crossbeams.

FINITURE / FINISHES

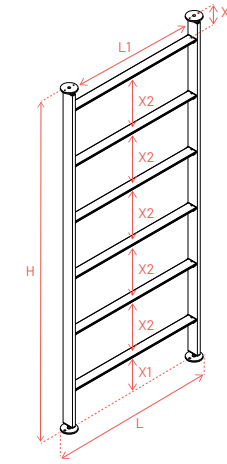


Ghisa
Cast iron

Titanio
Titanium

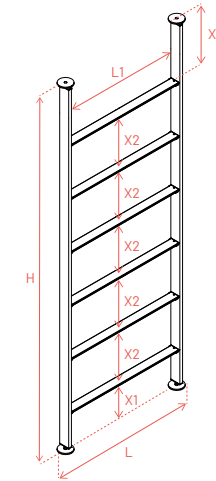
Nero
Black

VERTICAL LINE - H238



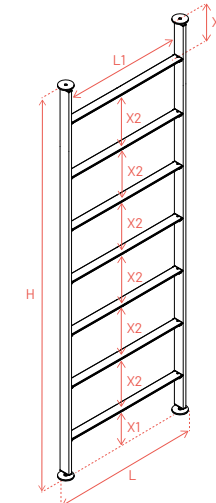
	238 x 600	238 x 900	238 x 1200
Kg.	12.2	14.0	15.8
L - cm.	72.9	102.9	132.9
L1 - cm.	60.0	90.0	120.0
H - cm. (min - max)	236.0 - 246.0	236.0 - 246.0	236.0 - 246.0
P - cm.	10.0	10.0	10.0
X1 - cm.	25.8	25.8	25.8
X2 - cm.	36.3	36.3	36.3
X3 - cm.	14.2	14.2	14.2

VERTICAL LINE - H268



	268 x 600	268 x 900	268 x 1200
Kg.	12.7	14.5	16.3
L - cm.	72.9	102.9	132.9
L1 - cm.	60.0	90.0	120.0
H - cm. (min - max)	266.0 - 276.0	266.0 - 276.0	266.0 - 276.0
P - cm.	10.0	10.0	10.0
X1 - cm.	25.8	25.8	25.8
X2 - cm.	36.3	36.3	36.3
X3 - cm.	44.2	44.2	44.2

VERTICAL LINE - H288



	288 x 600	288 x 900	288 x 1200
Kg.	14.2	16.0	17.8
L - cm.	72.9	102.9	132.9
L1 - cm.	60.0	90.0	120.0
H - cm. (min - max)	286.0 - 296.0	286.0 - 296.0	286.0 - 296.0
P - cm.	10.0	10.0	10.0
X1 - cm.	25.8	25.8	25.8
X2 - cm.	36.3	36.3	36.3
X3 - cm.	25.6	25.6	25.6

ACCESSORI / ACCESSORIES



Mensola metallo
Metal shelf

Pag. 315



Mensola rovere
Durmast shelf

Pag. 314



Mensola noce
Walnut shelf

Pag. 314



Pensile rovere
Durmast cabinet

Pag. 312



Pensile noce
Walnut cabinet

Pag. 312







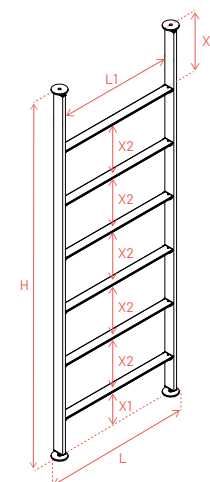
VERTICAL LINE LUX

Alluminio / Aluminium

Le nostre illuminazioni integrate da collocare sotto alla traversa orizzontale donano atmosfera, funzionalità e stile. I LED non solo consentono di risparmiare energia, ma grazie a un'illuminazione diffusa, contribuiscono a creare un ambiente rilassato e accogliente.

Our integrated lighting to be placed under the horizontal crossbar enhance our furniture features making them extremely stylish and functional. LED lighting is not only the most energy efficient option on the market but, thanks to light diffusion, it also helps to create a relaxing and pleasant ambience.

VERTICAL LINE LUX



	268 x 600	268 x 900	268 x 1200
Kg.	12.7	14.5	16.3
L - cm.	72.9	102.9	132.9
L1 - cm.	60.0	90.0	120.0
H - cm. (min - max)	266.0 - 276.0	266.0 - 276.0	266.0 - 276.0
P - cm.	10.0	10.0	10.0
X1 - cm.	25.8	25.8	25.8
X2 - cm.	36.3	36.3	36.3
X3 - cm.	44.2	44.2	44.2

ACCESSORI / ACCESSORIES



Mensola metallo
Metal shelf

Pag. 315

FINITURE / FINISHES

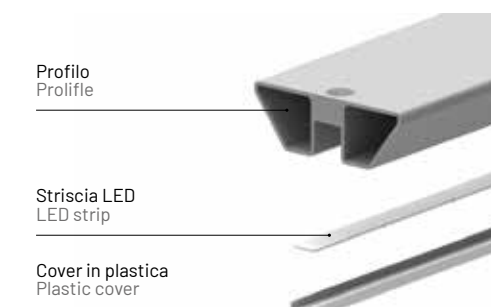


Titanio
Titanium



Nero
Black

ILLUMINAZIONE / LIGHTENING





GIOSTRA-L

Organizzare lo spazio con eleganza e, al contempo, secondo criteri di efficienza, questa è, in sintesi, Giostra-L. La struttura di alluminio composta da traversi e montanti verticali fissati a parete si può personalizzare con mensole di legno o metallo e contenitori chiusi di legno. Grazie alla struttura modulare e alla possibilità di realizzare soluzioni su misura, Giostra-L può fungere non solo da libreria ma anche da parete attrezzata per il soggiorno. Giostra-L è disponibile anche con illuminazione LED integrata.

Giostra-L to organise space in a smart way. The aluminium frame composed of crossbeams and wall-mounted vertical studs, is customisable with wooden or metal shelves and wooden cabinets. Thanks to its modular structure and many possible customisations, Giostra-L can work as bookcase or wall unit for the living room. Giostra-L is also available with integrated LED lighting.

Design
Damiano Latini

Informazioni tecniche
p. 50





GIOSTRA-L

Alluminio / Aluminium

Giostra-L condivide la stessa struttura del divisorio Vertical Line ma anziché posizionarsi tra pavimento e soffitto, poggia direttamente al muro. Le sue linee minimali, i diversi moduli e la forza strutturale la rendono perfetta per ogni ambiente. Giostra-L è dotata di piedini regolabili nella parte inferiore così da avere un'escursione di circa 5 cm. In ogni barra sono presenti dei fori passanti, posizionati centralmente, per il fissaggio delle mensole, una volta montate i fori rimangono nascosti.

Giostra-L is a wall-mounted bookcase that shares the same structure of Vertical Line. Thanks to its clean lines, modular design and frame strength, Giostra-L is perfect for many different environments. Giostra-L is equipped with rotating feet and it can adjust height up to 5 cm. Shelves need to be screwed on the crossbeams.

FINITURE / FINISHES

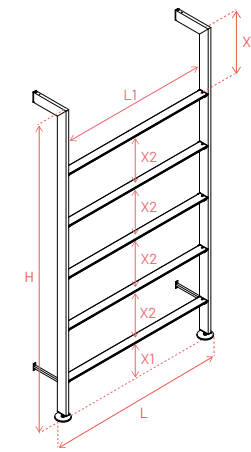


Ghisa
Cast iron

Titanio
Titanium

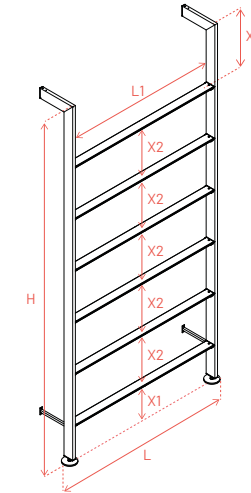
Nero
Black

GIOSTRA-L - H208



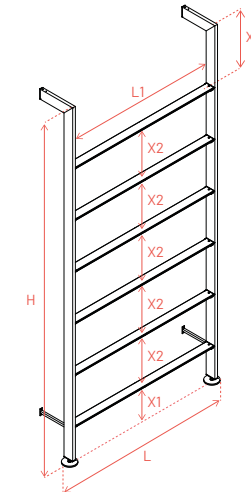
	208 x 600	208 x 900	208 x 1200
Kg.	11.2	13.0	14.8
L - cm.	72.9	102.9	132.9
L1 - cm.	60.0	90.0	120.0
H - cm. (min - max)	208.0 - 213.0	208.0 - 213.0	208.0 - 213.0
P - cm.	29.7	29.7	29.7
X1 - cm.	25.9	25.9	25.9
X2 - cm.	36.3	36.3	36.3
X3 - cm.	24.9	24.9	24.9

GIOSTRA-L - H238



	238 x 600	238 x 900	238 x 1200
Kg.	12.2	14.0	15.8
L - cm.	72.9	102.9	132.9
L1 - cm.	60.0	90.0	120.0
H - cm. (min - max)	238.0 - 243.0	238.0 - 243.0	238.0 - 243.0
P - cm.	29.7	29.7	29.7
X1 - cm.	16.0	16.0	16.0
X2 - cm.	36.3	36.3	36.3
X3 - cm.	26.2	26.2	26.2

GIOSTRA-L - H268



	268 x 600	268 x 900	268 x 1200
Kg.	12.7	14.5	16.3
L - cm.	72.9	102.9	132.9
L1 - cm.	60.0	90.0	120.0
H - cm. (min - max)	268.0 - 273.0	268.0 - 273.0	268.0 - 273.0
P - cm.	29.7	29.7	29.7
X1 - cm.	25.9	25.9	25.9
X2 - cm.	36.3	36.3	36.3
X3 - cm.	46.2	46.2	46.2

ACCESSORI / ACCESSORIES



Mensola metallo
Metal shelf

Pag. 315



Mensola rovere
Durmast shelf

Pag. 314



Mensola noce
Walnut shelf

Pag. 314



Pensile rovere
Durmast cabinet

Pag. 312



Pensile noce
Walnut cabinet

Pag. 312







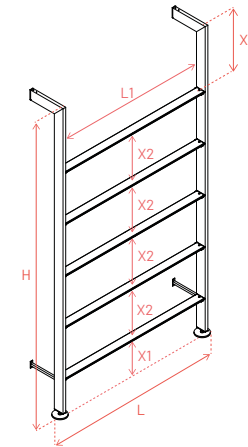
GIOSTRA-L LUX

Alluminio / Aluminium

Le nostre illuminazioni integrate da collocare sotto alla traversa orizzontale donano atmosfera, funzionalità e stile. I LED non solo consentono di risparmiare energia, ma grazie a un'illuminazione diffusa, contribuiscono a creare un ambiente rilassato e accogliente.

Our integrated lighting to be placed under the horizontal crossbar enhance our furniture features making them extremely stylish and functional. LED lighting is not only the most energy efficient option on the market but, thanks to light diffusion, it also helps to create a relaxing and pleasant ambience.

GIOSTRA-L LUX



	208 x 600	208 x 900	208 x 1200
Kg.	11.2	13.0	14.8
L - cm.	72.9	102.9	132.9
L1 - cm.	60.0	90.0	120.0
H - cm. (min - max)	208.0 - 213.0	208.0 - 213.0	208.0 - 213.0
P - cm.	29.7	29.7	29.7
X1 - cm.	25.9	25.9	25.9
X2 - cm.	36.3	36.3	36.3
X3 - cm.	24.9	24.9	24.9

ACCESSORI / ACCESSORIES



Mensola metallo
Metal shelf

Pag. 315

FINITURE / FINISHES




Titanio
Titanium



Nero
Black

ILLUMINAZIONE / LIGHTENING





GIOSTRA-C

Giostra-C è una libreria modulare sospesa a parete, perfetta anche come parete attrezzata per il soggiorno. Disponibile in due altezze, la struttura di alluminio è personalizzabile con mensole in legno o in metallo.

Giostra-C is a wall-mounted modular bookcase, perfect as wall unit for the living room. The frame is composed of vertical studs and crossbeams and it is customisable with wooden or metal shelves.

Design
Damiano Latini

Informazioni tecniche
p. 66





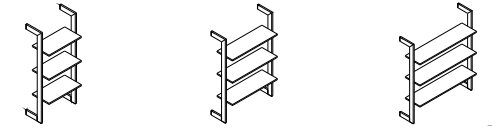
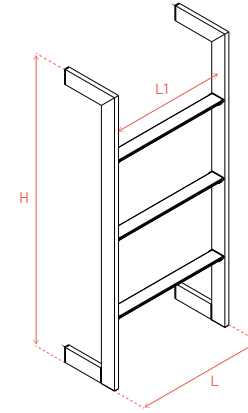
GIOSTRA-C

Alluminio / Aluminium

Giostra-C, a differenza di Giostra-L è una libreria sospesa a parete. Le sue linee pulite si adattano ad ogni stile e ambiente della casa, il suo montaggio a parete è semplice e ha una grande capacità di carico. In ogni barra sono presenti dei fori passanti, posizionati centralmente, per il fissaggio delle mensole. Una volta montate i fori rimangono nascosti.

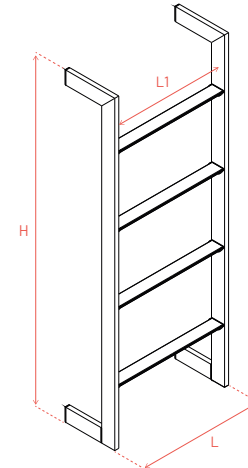
Giostra-C unlike Giostra-L is a suspended bookcase. Thanks to its clean lines it can adapt to every space and style. Giostra-C wall-mounting system is easy and it allows a great weight load. Shelves need to be screwed on the crossbeams.

GIOSTRA-C - H145



	145 x 600	145 x 900	145 x 1200
Kg.	9.42	10.32	11.15
L - cm.	65.3	95.3	125.3
L1 - cm.	60.0	90.0	120.0
H - cm. (min - max)	145.0	145.0	145.0
P - cm.	28.5	28.5	28.5

GIOSTRA-C - H180



	180 x 600	180 x 900	180 x 1200
Kg.	10.85	12.18	13.28
L - cm.	65.3	95.3	125.3
L1 - cm.	60.0	90.0	120.0
H - cm. (min - max)	180.0	180.0	180.0
P - cm.	28.5	28.5	28.5

FINITURE / FINISHES



Titanio
Titanium



Nero
Black

ACCESSORI / ACCESSORIES



Mensola metallo
Metal shelf

Pag. 315



Mensola rovere
Oak shelf

Pag. 314



Mensola noce
Walnut shelf

Pag. 314



SHELL

Dinamico e contemporaneo Shell è una struttura completamente personalizzabile. Grazie ad una struttura estremamente semplice, composta da una doppia cornice in metallo e mensole in legno, è possibile realizzare moltissime composizioni, anche angolari. Le cornici in metallo, fissate alle pareti, sostengono le mensole attraverso appositi supporti.

Dynamic and contemporary, Shell is completely customisable. Thanks to an extremely simple structure composed of two metal frames and wooden shelves, you can create many different compositions. The metal frames, fastened to the wall, hold the wooden shelves through a couple of brackets.

Design
Nicola Checchi

Informazioni tecniche
p. 76







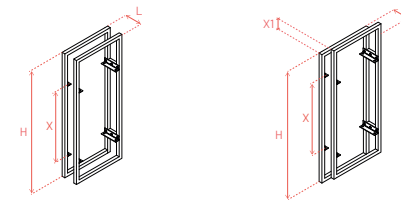
SHELL

Ferro / Iron

Shell è una libreria sospesa modulare, dalle linee semplici e caratterizzanti. I moduli composti da due, quattro o sei mensole possono dar luogo a infinite composizioni e adattarsi ad ogni ambiente della casa. Le cornici in metallo che lo compongono possono essere allineate per un design più pulito oppure asimmetriche (spostate di 5 cm) così da creare un effetto più dinamico.

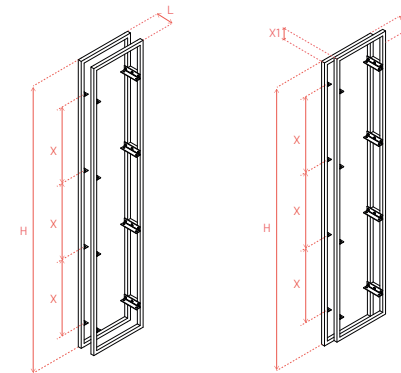
Shell is a modular wall-mounted bookcase with a contemporary design. This bookcase is composed of double frames that hold wooden shelves. Each module is available in three different heights and can hold 2, 4 or 6 shelves. Combining double frames and wooden shelves you can create endless combinations and furnish any kind of wall. The metal frames can be aligned or skewed for a more dynamic design.

SHELL 600



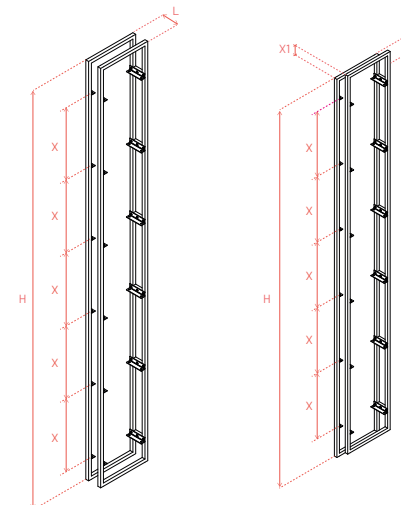
	SHELL 600	SHELL 600/S
Kg.	5.92	5.92
L - cm.	8.0	8.0
H - cm.	60.0	60.0
P - cm.	25.4	25.4
X - cm.	34.0	34.0
X1 - cm.	-	5.0

SHELL 1280



	SHELL 1280	SHELL 1280/S
Kg.	10.75	10.75
L - cm.	8.0	8.0
H - cm.	128.0	128.0
P - cm.	25.4	25.4
X - cm.	34.0	34.0
X1 - cm.	-	5.0

SHELL 1960



	SHELL 1960	SHELL 1960/S
Kg.	15.75	15.75
L - cm.	8.0	8.0
H - cm.	196.0	196.0
P - cm.	25.4	25.4
X - cm.	34.0	34.0
X1 - cm.	-	5.0

FINITURE / FINISHES

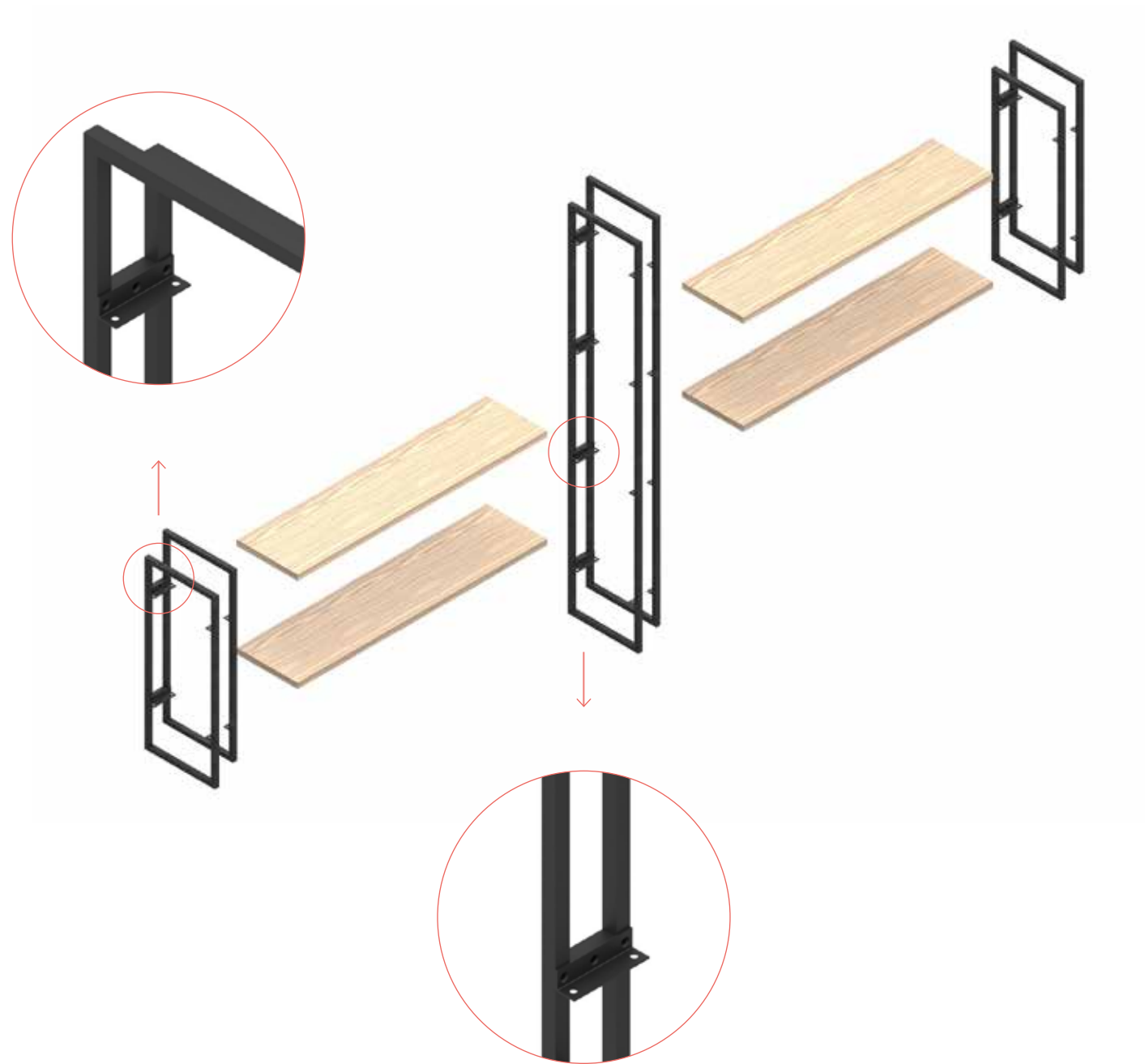


Nero
Black



Antracite
Anthracite

SCHEMA COMPOSIZIONI / CONFIGURATION



ACCESSORI / ACCESSORIES



Mensola rovere
Oak shelf

Pag. 314



Mensola noce
Walnut shelf

Pag. 314



PIPE

In perfetto stile industrial, Pipe è una struttura modulare che può fungere sia da libreria sia da dispensa per la cucina. I montanti sono dei tubi idraulici che si fissano alla parete e le mensole sono sorrette da coppie di reggimensola posizionate secondo altezze personalizzabili. Combinando montanti di altezze diverse è possibile realizzare composizioni personalizzate e ottimizzare tutto lo spazio a disposizione nella stanza.

Pipe is an industrial style ladder that can work as bookcase or kitchen shelving unit. It is composed of hydraulic pipes as studs and wooden shelves held by shelves supports. You can choose the shelves position and mix studs with different heights to create your bespoke composition.

Design
Damiano Latini

Informazioni tecniche
p. 86





PIPE

Alluminio / Aluminium

Grazie alla struttura modulare, Pipe si adatta ai diversi ambienti della casa. I suoi montanti sono dotati di lavorazioni meccaniche sulla parte posteriore così da poter regolare la distanza delle mensole in base alle proprie esigenze.

Pipe is a modular structure composed of hydraulic pipes and wooden shelves. The studs allows to regulate the distance between shelves in order to meet specific needs.

FINITURE / FINISHES

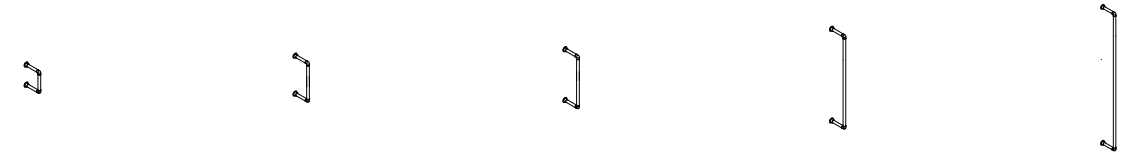


Nero
Black

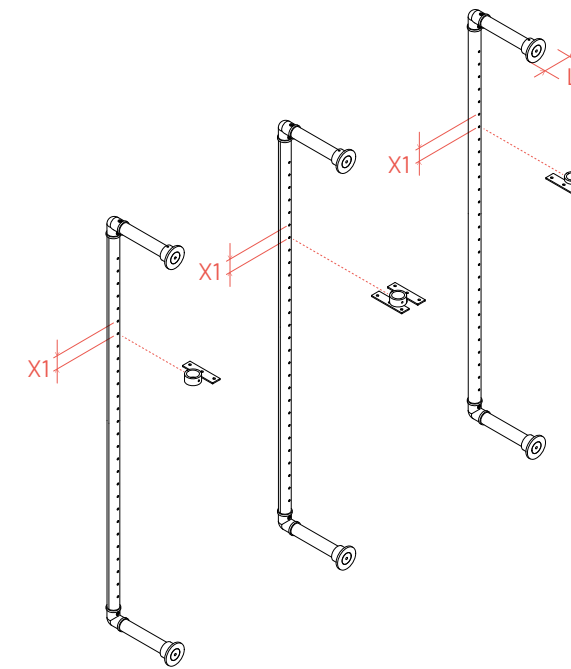


Antracite
Anthracite

PIPE



	PIPE 360	PIPE 600	PIPE 720	PIPE 1200	PIPE 1800
Kg.	0.97	1.22	1.35	1.85	2.50
L - cm.	6.0	6.0	6.0	6.0	6.0
H - cm.	36.0	60.0	72.0	120.0	180.0
P - cm.	23.0	23.0	23.0	23.0	23.0
X1 - cm.	3.6	3.6	3.6	3.6	3.6



ACCESSORI / ACCESSORIES



Mensola rovere
Oak shelf

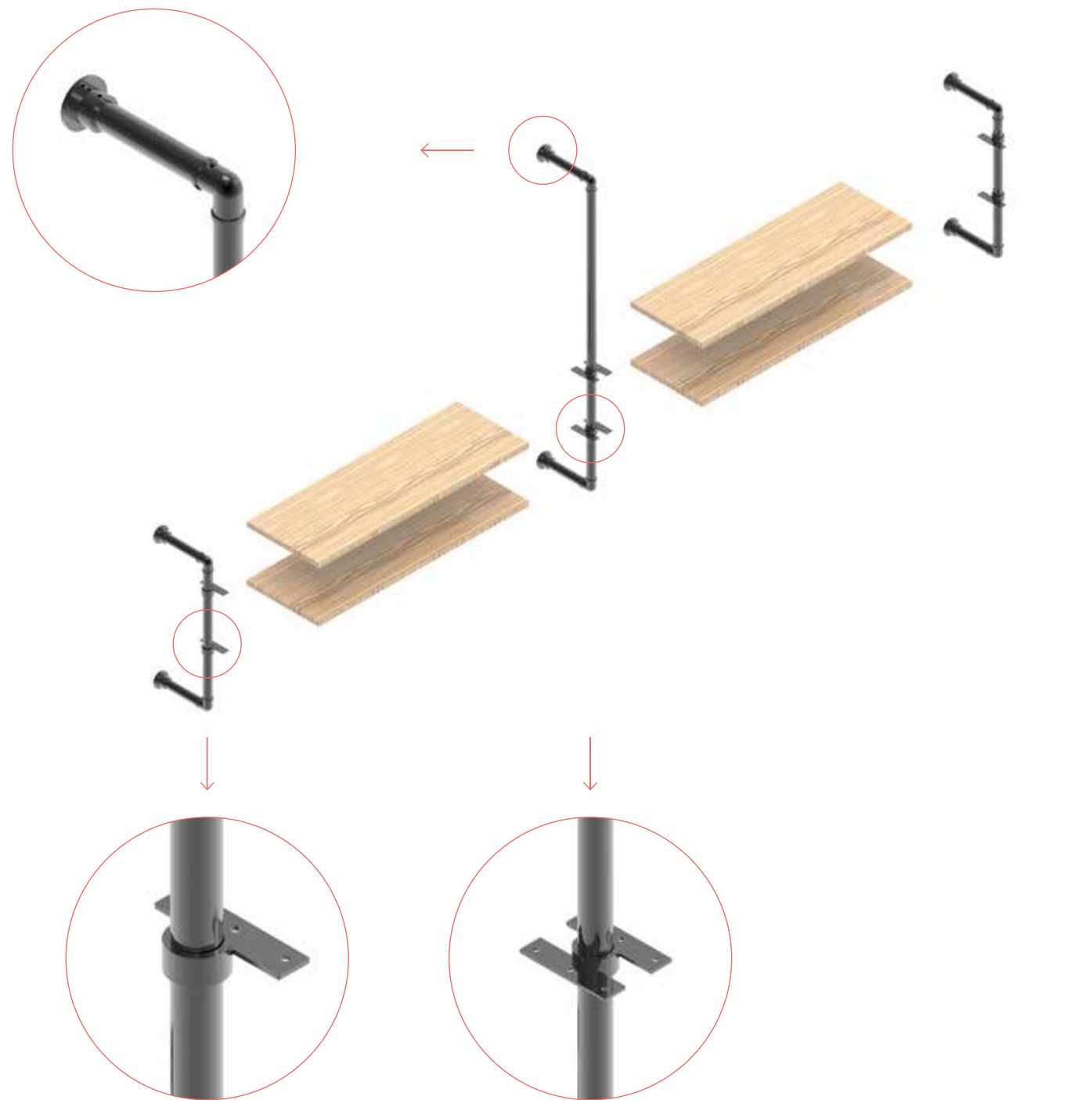
Pag. 314



Mensola noce
Walnut shelf

Pag. 314

SCHEMA COMPOSIZIONI / CONFIGURATION





OUTLINE

Semplice e versatile. Outline è la libreria modulare adatta ad arredare ogni ambiente della casa. Le cornici in metallo appoggiate a terra alloggiavano mensole in legno, regolabili in altezza, che permettono di ospitare in maniera pratica oggetti dalle altezze più varie. Componibile secondo diversi moduli, è il complemento ideale per la casa e l'ufficio.

Versatile and linear, Outline is the modular bookcase suitable for any room. The metal frames, placed on the ground, hold wooden shelves, adjustable in height, which allow to put different objects in a practical way. The multiple possible combinations and its clean design make it an unmissable piece of furniture for any home or office.

Design
Damiano Latini

Informazioni tecniche
p. 96





OUTLINE

Alluminio / Aluminium

Una semplicità architettonica che assicura al progetto un'eccezionale versatilità, con la possibilità di realizzare composizioni di ampie dimensioni in assoluta sicurezza. Grazie ai piedini di regolazione i montanti possono essere allineati e messi in tensione in modo stabile in tutta semplicità. Utilizzando i piedini di regolazione è possibile regolare l'altezza fino a 5 cm.

Outline features an architectural simplicity that makes this project very versatile and safe even when developed in large compositions. Thanks to the regulating feet the studs can be easily aligned to keep the whole structure stable. Through the regulating feet it is possible to adjust height up to 5 cm.

FINITURE / FINISHES

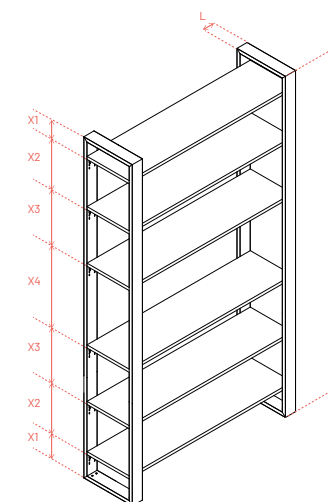


Titanio
Titanium



Nero
Black

OUTLINE



OUTLINE	
Kg.	6.24
L - cm.	7.50
H - cm. (min - max)	216.0 - 217.0
P - cm.	35.60
X1	13.0
X2	32.0
X3	36.0
X4	52.0



PIEDINI DI REGOLAZIONE

Grazie ai piedini di regolazione i montanti possono essere allineati e messi in tensione in modo solido e sicuro in tutta semplicità. Utilizzando i piedini di regolazione è possibile regolare l'altezza fino a 5 cm.

ADJUSTING FEET

Thanks to the adjusting feet, you can easily align the pillars in a solid and safe manner. Using the adjustment feet you can adjust the height up to 5 cm.



MODULARE

Una semplicità architettonica che assicura al progetto un'eccezionale versatilità, con la possibilità di realizzare composizioni anche di ampie dimensioni, in assoluta sicurezza. Affiancando più moduli è possibile comporre infinite soluzioni.

MODULAR

An architectural simplicity that assures the project an exceptional versatility, with the opportunity of creating compositions of even greater dimensions, in absolute safety. By joining multiple modules, it is possible to make infinite solutions.

ACCESSORI / ACCESSORIES



Mensola rovere
Durmast shelf

Pag. 314



TOWER

Tower è una libreria modulare dal design pulito ed essenziale. I montanti disponibili in varie altezze consentono di creare molteplici composizioni, personalizzabili con mensole in legno e portaoggetti in lamiera piegata. La struttura si compone di montanti fissati a parete che sorreggono le mensole, mediante reggimensola.

Tower is a modular bookcase with a minimal and essential design. The vertical studs are available in various heights in order to compose your bespoke solution. The bookcase is customisable with wooden shelves and metal sheets. The structure is composed of wall-mounted metal studs that hold the wooden shelves through metal supports.

Design
Damiano Latini

Informazioni tecniche
p. 102



TOWER C

Ferro / Iron

Design sofisticato e ingombri minimi caratterizzano questa libreria. I suoi reggimensole in ferro donano grande solidità alla struttura e una buona capacità di carico alle mensole. Le lamiere piegate e sagomate si inseriscono nelle mensole, così da avere altro spazio per stoccare gli oggetti e donare alla struttura un aspetto ancora più unico.

A sophisticated and minimal design bookcase and yet very sound. The shelves supports ensure a good weight capacity of shelves. The folded metal sheets insert themselves on the shelves so you can customise the bookcase and have additional storage space.

FINITURE / FINISHES



Nero
Black

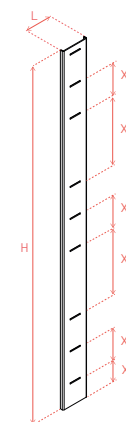


Titanio
Titanium



Bianco
White

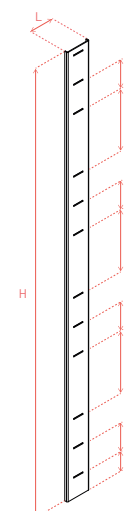
TOWER C 1300



TOWER C 1300

Kg.	4.32
L - cm.	12.00
H - cm.	130.00
P - cm.	1.20
X1 - cm.	8.40
X2 - cm.	11.60
X3 - cm.	24.80


TOWER C 1780



TOWER C 1780

Kg.	6.00
L - cm.	12.00
H - cm.	178.00
P - cm.	1.20
X1 - cm.	8.40
X2 - cm.	11.60
X3 - cm.	24.80

SCHEMA COMPOSIZIONI / CONFIGURATION



ACCESSORI / ACCESSORIES




Mensola rovere
Durmast shelf

Pag. 314



Mensola noce
Walnut shelf

Pag. 314




Lamiera ML-1
Shelf support

Pag. 316



Lamiera ML-2
Shelf support

Pag. 316



Reggimensola
Shelf support

Pag. 316





TOWER S

Ferro / Iron

Design sofisticato e ingombri minimi caratterizzano questa libreria. I suoi reggimensola in ferro donano grande solidità alla struttura e una buona capacità di carico alle mensole. Le lamiere piegate e sagomate si inseriscono nelle mensole, così da avere altro spazio per stoccare gli oggetti e donare alla struttura un aspetto ancora più unico.

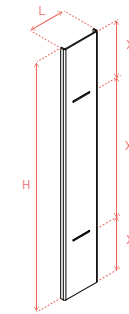
A sophisticated and minimal design bookcase and yet very sound. The shelves supports ensure a good weight capacity of shelves. The folded metal sheets insert themselves on the shelves so you can customize the bookcase and have additional storage space.

FINITURE / FINISHES



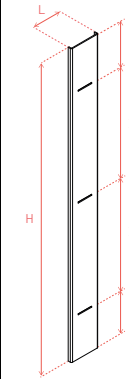
Ghisa
Cast iron

TOWER-S/A



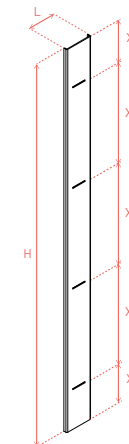
TOWER-S/A	
Kg.	2.10
L - cm.	10.00
H - cm.	65.00
P - cm.	1.20
X1 - cm.	14.50
X2 - cm.	36.00

TOWER-S/B



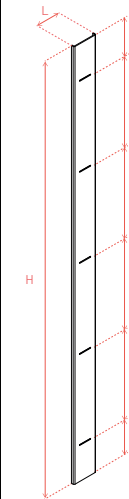
TOWER-S/B	
Kg.	2.95
L - cm.	10.00
H - cm.	101.00
P - cm.	1.20
X1 - cm.	14.50
X2 - cm.	36.00

TOWER-S/C



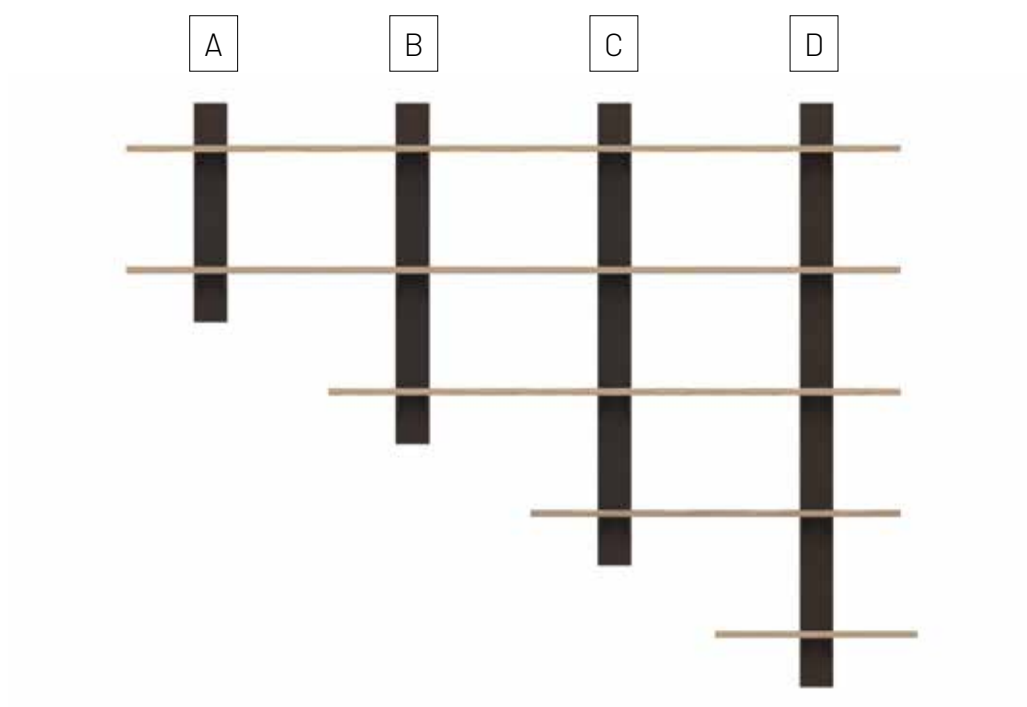
TOWER-S/C	
Kg.	4.20
L - cm.	10.00
H - cm.	137.00
P - cm.	1.20
X1 - cm.	14.50
X2 - cm.	36.00

TOWER-S/D



TOWER-S/D	
Kg.	6.24
L - cm.	10.00
H - cm.	173.00
P - cm.	1.20
X1 - cm.	14.50
X2 - cm.	36.00

SCHEMA COMPOSIZIONI / CONFIGURATION



ACCESSORI / ACCESSORIES



Mensola rovere
Durmast shelf

Pag. 314



Mensola noce
Walnut shelf

Pag. 314



Reggimensola
Shelf support

Pag. 315



STEP

Sottile e minimale. Step è una struttura di alluminio, montata a parete, dalle dimensioni compatte ed eleganti. Le mensole che la compongono possono essere di metallo o di legno. Grazie alle sue dimensioni compatte, Step è un'elegante libreria e portaoggetti per la cucina, il living, lo studio o il bagno.

Step is an essential and minimal wall-mounted metal structure that stands out for its compact design. Step can be customised with either wooden or metal shelves. Thanks to its compact size, Step is an elegant storage unit for the kitchen, the living room, study or the bathroom.

Design
Damiano Latini

Informazioni tecniche
p. 120



STEP

Alluminio / Aluminium

Questa struttura è caratterizzata da montanti con lavorazioni nella parte posteriore, che permettono di posizionare le mensole in base alle proprie necessità in modo semplice e pulito.

This shelving unit is composed of a C-shaped metal frame, shelves supports and wooden or metal shelves. The metal frame allows you to choose the position of the shelves and the distance between them.

FINITURE / FINISHES

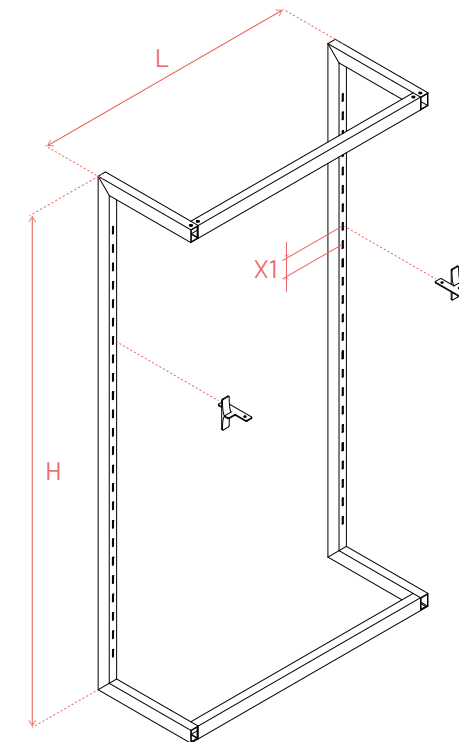


Ghisa
Cast iron

STEP



	STEP 360	STEP 600	STEP 720	STEP 1200	STEP 1800	STEP 2040
Kg.	0.60	0.98	1.15	1.90	2.85	3.20
L - cm.	64.00	64.00	64.00	64.00	64.00	64.00
H - cm.	36.00	60.00	72.00	120.00	180.00	204.00
P - cm.	25.00	25.00	25.00	25.00	25.00	25.00
X1 - cm.	4.30	4.30	4.30	4.30	4.30	4.30



ACCESSORI / ACCESSORIES



Reggimensola
Shelf support

Pag. 317



Mensola Step
Step shelf

Pag. 317



Mensola rovere
Oak shelf

Pag. 317



Mensola noce
Walnut shelf

Pag. 317





DAMA - L

Pratica ed elegante, Dama-L è una struttura di alluminio, modulare e multifunzionale dal design minimal e raffinato. Grazie a una vasta varietà di accessori può essere personalizzata secondo le proprie preferenze ed adattata a diversi ambienti della casa.

Practical and smart. Dama-L is a modular and multifunctional structure made of aluminium, with a minimal and refined design. Thanks to a wide range of accessories, you can create your favourite combination and adapt Dama-L to any room of the house.

Design
Damiano Latini

Informazioni tecniche
p. 130






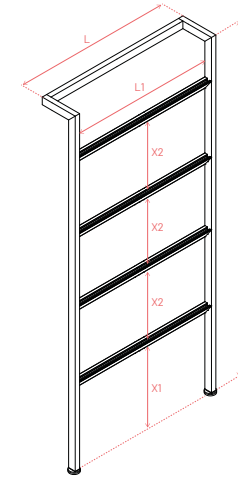
DAMA - L

Alluminio / Aluminium

Grazie al sistema di aggancio brevettato delle barre, è possibile personalizzare la struttura Dama-L con diversi accessori, così da poter essere adatta ad ogni ambiente della casa. Gli accessori si agganciano direttamente alle barre ed è possibile cambiare la loro disposizione con un semplice gesto. Dama-L è dotato di piedini regolabili con un escursione di circa 5 cm.

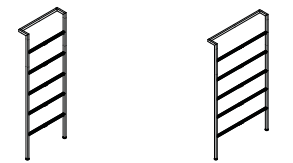
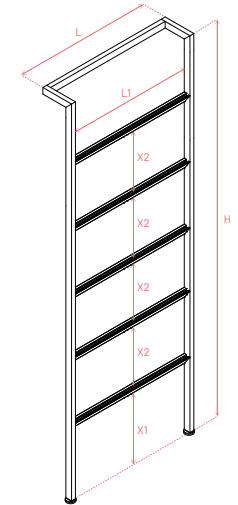
Thanks to the crossbeams' patented interlocking system, it is possible to customise Dama-L with a wide range of accessories. All accessories are hooked to the crossbeams and you can easily change their disposition any time. Dama-L is equipped with rotating feet that allows to adjust height up to 5 cm.

DAMA - L - 140



	140 x 60	140 x 90
Kg.	4.20	5.30
L - cm.	64.00	94.00
L1 - cm.	60.00	90.00
H - cm. (min - max)	142.80 - 145.80	142.80 - 145.80
P - cm.	15.50	15.50
X1 - cm.	32.80 - 35.80	32.80 - 35.80
X2 - cm. (min - max)	25.60	25.60

DAMA - L - 180



	180 x 60	180 x 90
Kg.	5.10	6.50
L - cm.	64.00	94.00
L1 - cm.	60.00	90.00
H - cm. (min - max)	182.80 - 185.80	182.80 - 185.80
P - cm.	15.50	15.50
X1 - cm.	32.80 - 35.80	32.80 - 35.80
X2 - cm. (min - max)	25.60	25.60

FINITURE / FINISHES




Ghisa
Cast iron



Bianco
White



Silver dark
Silver dark



Grigio selce
Flint

ACCESSORI / ACCESSORIES



Adattatore
Adapter

Pag. 310

Gancio
Hook

Pag. 311

Mensola 270
Shelf 270

Pag. 313

Mensola 450
Shelf 450

Pag. 313

Mensola 600
Shelf 600

Pag. 313



Reggimensola
Shelf support

Pag. 315



Portabottiglie
Bottle holder

Pag. 312



Portapentole
Pots hook

Pag. 311



Portarotolo
Roll holder

Pag. 311



Mensola legno
Wooden shelf

Pag. 314



Sacchetti contenitori
Container bags

Pag. 312



Contenitori (Compact)
Containers (Compact)

Pag. 308



Contenitori (Compact)
Containers (Compact)

Pag. 308



Mensola (Compact)
Shelf (Compact)

Pag. 308



Portarotolo (Compact)
Roll holder (Compact)

Pag. 307



Portarotolo (Pratika)
Roll holder (Pratika)

Pag. 307



Portaposate (Pratika)
Cutlery holder (Pratika)

Pag. 306



Portaspezie (Pratika)
Spices holder (Pratika)

Pag. 306



Portabarattoli (Pratika)
Jars holder (Pratika)

Pag. 306



Portaposate (Mondrian)
Cutlery holder (Mondrian)

Pag. 309



Portaspezie (Mondrian)
Spices holder (Mondrian)

Pag. 309



Portarotolo (Mondrian)
Roll holder (Mondrian)

Pag. 310



Portabarattoli (Mondrian)
Jars holder (Mondrian)

Pag. 309



Portatovaglioli (Mondrian)
Napkins holder (Mondrian)

Pag. 310



●
Abbinare un accessorio
ad un adattatore
Match an accessory
to an adapter

●●
Abbinare due ganci
ad un sacchetto contenitore
Match two hooks
to a container bag

●●●
Abbinare una coppia di staffe
reggimensola alla mensola
Match a pair of brackets
to the shelf

●●●●
Abbinare due coppie di staffe
reggimensola alla mensola
Match two pairs of brackets
to the shelf



CAOS

Caos è un moderno portabottiglie da parete che svolge anche una funzione decorativa. Formato da un'unica unità ripetibile potenzialmente all'infinito, Caos è un intreccio di linee orizzontali e verticali volte a creare un disegno astratto. La struttura modulare consente di sviluppare il portabottiglie in orizzontale o in verticale e di arredare pareti di qualsiasi dimensioni. In alternativa, Caos può essere dotato di mensoline in legno da utilizzare come porta oggetti, diventando così in un bellissimo complemento d'arredo per il soggiorno.



Caos is a modern wall-mounted bottles holder and a fantastic decorative element to add to your house. Caos is one single melded piece that can be endlessly repeated. Caos is a twist of horizontal and vertical lines that designs an abstract shape. The modular structure allows you to vertically or horizontally develop the bottles holder to decor any type of walls. Alternatively Caos can be equipped with small wooden shelves.

Design
Damiano Latini

Informazioni tecniche
p. 142







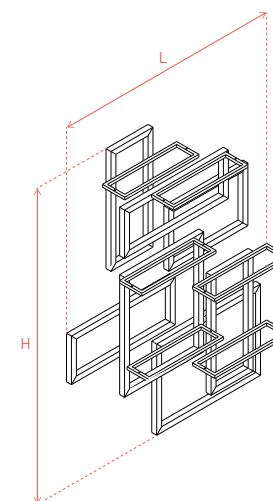
CAOS

Ferro / Iron

Le cornici in ferro della struttura Caos sono saldate in unico pezzo e sono disegnate per reggere 6 bottiglie in orizzontale. In alternativa è possibile personalizzare la struttura con le mensole, semplicemente avvitando da sotto dove sono presenti appositi fori.

Caos iron frames are welded together in one single piece and they can hold up to 6 bottles. Alternatively it is possible to customise the frame with wooden shelves, fixed to the structure through screws.

CAOS



	CAOS
Kg.	13.00
L - cm.	77.00
H - cm.	108.50
P - cm.	13.00

FINITURE / FINISHES



Nero
Black

ACCESSORI / ACCESSORIES



Mensola rovere
Oak shelf

Pag. 318



Mensola noce
Walnut shelf

Pag. 318



KUBI

Una libreria a parete modulare dal design essenziale risultato della ripetizione di una forma base principale. Il designer Nicola Checchi per Kubi, si è ispirato al cubo come elemento primario e lo ha ruotato di 45 gradi per donare dinamicità alla composizione. Nella vista di tre quarti è visibile un gioco di pieni e vuoti effetto scacchiera e al dinamismo delle forme si aggiunge quello dei colori, grazie alla ampia varietà delle colorazioni possibili. Kubi è una libreria composta da due elementi in lamiera piegata saldati insieme, e da due alette nel retro, che permettono di fissare la struttura alla parete.

A modular wall bookcase with an essential design resulting from the repetition of a main basic shape. Kubi, designed by Nicola Checchi, was inspired by the cube as a primary element and rotated it 45 degrees to give dynamism to the composition. In the three-quarter view you can see a game of solids and voids with a checkerboard effect and the dynamism of the shapes is joined by that of the colors, thanks to the wide variety of possible shades.

Kubi is a bookcase made up of two folded sheet metal elements welded together, and two flaps on the back that allow you to fix the structure to the wall.

Design
Nicola Checchi

Informazioni tecniche
p. 150





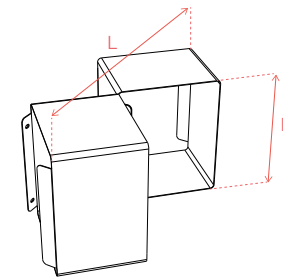
KUBI

Ferro / Iron

Semplice da installare, la libreria Kubi è composta da due elementi saldati insieme. L'altezza di 30 cm consente di inserire all'interno anche libri di grande formato o bottiglie.

Kubi wall-mounted bookcase is easy to mount, and it consists of two elements welded together. Each element is 30 cm high to have enough room for books and bottles too.

KUBI



	KUBI
Kg.	5.90
L - cm.	63.80
H - cm.	30.00
P - cm.	31.90

FINITURE / FINISHES



Ghiaccio
Ice



Rame
Copper



Nero
Black



Verde giungla
Jungle green



Zirconio
Zirconium



JOIN

Figure geometriche e colori che si intersecano per dare forma a un tavolino da salotto moderno e multifunzionale. Un progetto fortemente identitario e riconoscibile nonostante l'utilizzo di forme semplici ed essenziali. Realizzato per arredare il soggiorno, Join è perfetto come coffee table e portariviste ma anche come comodino per la camera da letto. Disponibile in cinque colori per la fascia di sostegno e due per il basamento, accostabili liberamente, si adatta a diversi stili e mood, portando colore dove è necessario.

Two geometrical figures and two colours combined to shape a modern and functional coffee table. A project with a strong identity despite the use of simple and essential shapes. Join is designed as a coffee table and magazine holder for the living room but it can be used as a bedside table too. The support band is available in five colours that you can combine with the two bases shades. You can choose your preferred colours combo.

Design
Nicola Pantanetti

Informazioni tecniche
p. 158





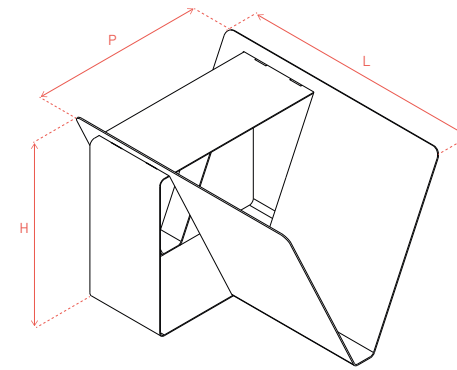
JOIN

Ferro / Iron

Leggero e facile da spostare, il tavolino Join può essere utilizzato come porta riviste e per appoggiare oggetti. I due componenti si uniscono tra di loro semplicemente ad incastro, infatti nella base in alluminio sono presenti 4 dentini che si vanno ad inserire nelle 4 asole della fascia.

Light and easy to move, Join can be used either to store magazines or as a coffee table. It is composed of two elements dovetailed together.

JOIN



	JOIN
Kg.	8.60
L - cm.	61.00
H - cm.	41.70
P - cm.	47.00

FINITURE / FINISHES

BASAMENTO
BASE

FASCIA
BAND



Nero
Black

Ghiaccio
Ice

Nero
Black

Ghiaccio
Ice

Rame
Copper

Zirconio
Zirconium

Verde giungla
Jungle green

SOTTOPENSILI KITCHEN RACKS



I sottopensili Damiano Latini dal design moderno e modulare, sono progettati per organizzare gli spazi in cucina in modo pratico e creativo coniugando efficienza e gusto estetico. Questa collezione si compone di barre sottopensili e di sistemi componibili, entrambi personalizzabili con un'ampia varietà di accessori, lasciando al cliente la libertà di creare la combinazione preferita.

Damiano Latini kitchen racks with a modern and modular design, are created to organise kitchen space in a practical and creative way, combining efficiency and aesthetics. This collection features kitchen racks/shelves and modular systems, both customisable with a wide range of accessories, to let the client free to create the favourite combination.



MOOVE

Moove è un sistema sottopensile/boiserie per la cucina composta dallo schienale integrato con due o tre profili di alluminio. Moove combina estetica e funzionalità. Il sistema è completamente realizzabile su misura e personalizzabile con una vasta varietà di accessori e l'illuminazione LED opzionale. Moove è anche multifunzionale sintetizzando in un'unica soluzione il sistema sottopensile, l'alzatina salvagoccia e l'illuminazione LED.

Moove is a kitchen racks system/boiserie composed of a panel integrated with two or three aluminium profiles. Moove combines aesthetics and functionality. This system is completely customisable with many accessories and LED lighting and the profiles are tailor-made. Moove is also multifunctional having the kitchen racks system, the backsplash and the LED lighting in one single solution.

Design
Andrea Federici

Informazioni tecniche
p. 168







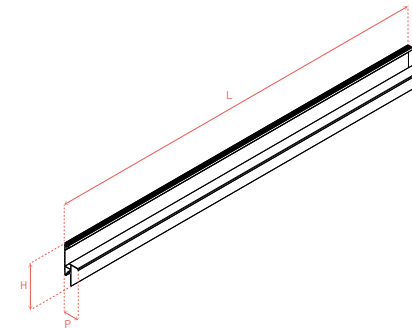
MOOVE

Alluminio / Aluminium

Caratterizzata da profili in alluminio lineari, tagliati a riferimento e assemblati con pannelli di diverso materiale. La famiglia degli accessori realizzati in lamiera piegata, hanno un design minimale con un sistema di aggancio facile ed intuitivo. La struttura può essere accessoriata anche con strip LED e, grazie agli spazi studiati e ottimizzati, i componenti elettrici rimangono nascosti nella parte posteriore della struttura.

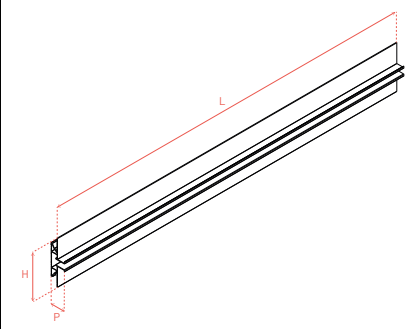
Moove is composed of tailor-made aluminium profiles integrated into kitchen panels. All accessories, made of folded plates, can be easily hooked to the profiles and moove along the groove. The profiles can also be equipped with LED lighting and the electrical elements are hidden behind the structure.

MOOVE-T



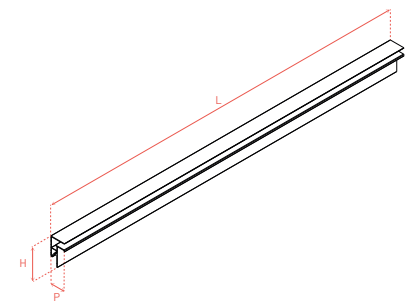
MOOVE-T	
Kg.	0.91 ml
L - cm.	X
H - cm.	11.30
P - cm.	4.00
X1 - cm.	2.00

MOOVE-C



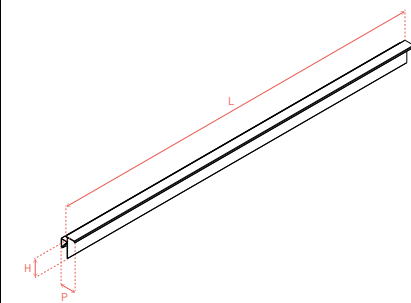
MOOVE-C	
Kg.	1.29 ml
L - cm.	X
H - cm.	15.10
P - cm.	4.00
X1 - cm.	2.00

MOOVE-T2



MOOVE-T2	
Kg.	0.84 ml
L - cm.	X
H - cm.	7.20
P - cm.	4.00
X1 - cm.	2.00

MOOVE-CL



MOOVE-CL	
Kg.	0.57 ml
L - cm.	X
H - cm.	5.50
P - cm.	4.00
X1 - cm.	2.00

FINITURE / FINISHES



Nero
Black

ILLUMINAZIONE / LIGHTENING



Le nostre illuminazioni integrate all'interno della struttura donano atmosfera, funzionalità e stile alla tua cucina. Inoltre i LED permettono di risparmiare energia, non solo, con una buona illuminazione, cucini in modo più semplice e sicuro.

Our integrated lighting inside the frame enhances our kitchen racks features making them extremely stylish and functional. In addition, LED is the most energy efficient lighting option. Last but not least a better light makes cooking easier and safer.

ACCESSORI / ACCESSORIES



Gancio
Hook

Pag. 318



Gancio 2
Hook 2

Pag. 318



Portacoltelli
Knife holder

Pag. 319



Tagliere
Chopping board

Pag. 319



Contenitore 300
Container 300

Pag. 319



Mensola 500
Shelf 500

Pag. 320



Portarotolo
Roll holder

Pag. 320



Mensola SH1-300
Shelf SH1-300

Pag. 320





HANG

Hang è un sottopensile sospeso ed estremamente leggero, progettato per ottimizzare lo spazio tra pensile e top, liberando il piano di lavoro da ingombri inutili. Grazie all'innovativo fissaggio al pensile, Hang a differenza delle strutture a parete, consente di evitare fori sullo schienale che possono danneggiare il rivestimento o coprirne il pregio. La struttura modulare costituita da profili verticali e orizzontali si integra perfettamente a qualsiasi cucina, diventando il naturale prolungamento del pensile.

Hang is a suspended and extremely light kitchen racks system, designed to optimise space between cabinet and countertop and keep the counter clutter free. Thanks to an innovative fastening system to the cabinet, Hang doesn't need any wall drilling or work avoiding any risk to damage the kitchen wall cladding. The modular structure made up of studs and crossbeams, can be integrated in any type of kitchen to become a cabinet natural extension. Hang can be equipped with a LED lighting to illuminate the work top and help cooking while minimising energy consumption.

Design

Andrea Federici

Informazioni tecniche

p. 180









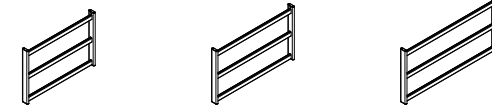
HANG

Alluminio / Aluminium

Caratterizzato da un sistema di fissaggio ai fianchi del pensile, Hang consente di risparmiare spazio sopra al piano di lavoro, ed evita di fare fori sul top della cucina o sullo schienale. Con una capacità di carico fino a 20 kg, Hang consente di organizzare la cucina e avere tutti gli utensili a portata di mano. Può essere anche dotato di illuminazione LED dimmerabile che consente di illuminare il piano di lavoro, in base alle proprie esigenze tramite il comando touch.


Thanks to a peculiar fastening system to the sides of the cabinet base, Hang allows to optimise space and keep the worktop clutter-free. Also it doesn't require to screw into the kitchen backsplash. The structure has a maximum weight load of 20 Kg and it can be equipped with dimmerable LED lighting and touch switch on the vertical stud.

HANG



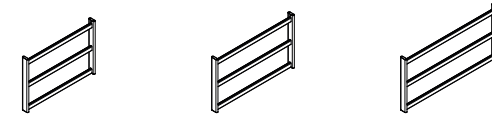
	HANG 600	HANG 900	HANG 1200
Kg.	1.70	2.20	2.70
L - cm.	60.00	90.00	120.00
H - cm.	42.40	42.40	42.40
P - cm.	5.00	5.00	5.00
X - cm.	13.90	13.90	13.90
X1 - cm.	15.90	15.90	15.90

HANG



	HANG 600+600	HANG 900+900
Kg.	3.20	4.10
L - cm.	120.00	180.00
H - cm.	42.40	42.40
P - cm.	5.00	5.00
X - cm.	13.90	13.90
X1 - cm.	15.90	15.90

HANG LUX



	HANG LUX 600	HANG LUX 900	HANG LUX 1200
Kg.	1.70	2.20	2.70
L - cm.	60.00	90.00	120.00
H - cm.	42.40	42.40	42.40
P - cm.	5.00	5.00	5.00
X - cm.	13.90	13.90	13.90
X1 - cm.	15.90	15.90	15.90

HANG LUX



	HANG LUX 600+600	HANG LUX 900+900
Kg.	3.20	4.10
L - cm.	120.00	180.00
H - cm.	42.40	42.40
P - cm.	5.00	5.00
X - cm.	13.90	13.90
X1 - cm.	15.90	15.90

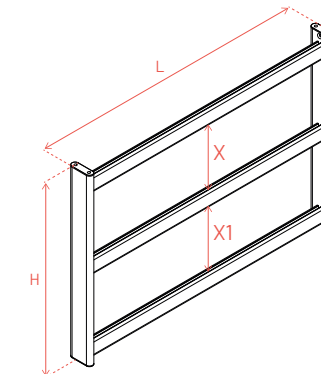
FINITURE / FINISHES



Nero
Black



Titanio
Titanium



ILLUMINAZIONE / LIGHTENING

LED  4200 K
230 V 

Le nostre illuminazioni integrate all'interno della struttura donano atmosfera, funzionalità e stile alla tua cucina. Inoltre i LED permettono di risparmiare energia, non solo, con una buona illuminazione, cucini in modo più semplice e sicuro.

Our integrated lighting inside the frame enhances our kitchen racks features making them extremely stylish and functional. In addition, LED is the most energy efficient lighting option. Last but not least a better light makes cooking easier and safer.

Profilo
Profile

Striscia LED
LED strip



ACCESSORI / ACCESSORIES



Mensola 90
Shelf 90

Pag. 322



Portarotolo
Roll holder

Pag. 321



Gancio
Hook

Pag. 321



Tagliere
Chopping board

Pag. 322



Porta coltelli
Knife holder

Pag. 322



Gancio
Hook

Pag. 321



HANG TOP

Hang Top è un sistema organiser per isole e penisole dal design moderno e funzionale. Hang Top è un'estensione del prodotto Hang, progettato per organizzare isole e penisole in modo tale da avere tutto ciò di cui hai bisogno in cucina sempre a portata di mano. Hang Top condivide con Hang il design, l'illuminazione LED opzionale e gli accessori che sono intercambiabili. Il sistema organiser Hang Top ha una struttura modulare e ciascun modulo può essere composto da uno o due traversi a seconda delle necessità.

Hang Top is a modular system designed to organise kitchen islands and peninsulas. Hang Top is part of Hang collection and they share the same accessories. Hang Top is made of aluminium and it is customisable with integrated LED lighting. Each module is H 43 cm and it is available with one or two cross beam.

Design
Andrea Federici

Informazioni tecniche
p. 190







HANG TOP

Alluminio / Aluminium

Questa versione di Hang da appoggio è pensata soprattutto per le cucine con isola e penisola, con un semplice sistema di fissaggio lascia il piano di lavoro libero e pulito. Può essere personalizzabile con un'ampia varietà di accessori in modo da tenere la cucina sempre in ordine. Può essere anche dotato di illuminazione LED dimmerabile che consente di illuminare il piano di lavoro, in base alle proprie esigenze tramite il comando touch.

Hang Tip is a racks system designed for kitchen islands and peninsulas and screwed to the worktop. It is customisable with many accessories to keep the worktop clutter-free. It can be equipped with dimmable LED lighting and touch switch on the vertical stud.

FINITURE / FINISHES

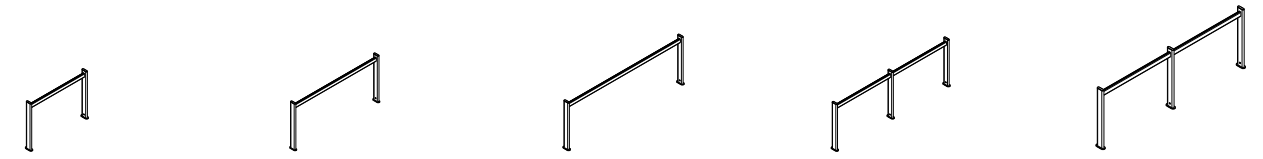


Nero
Black

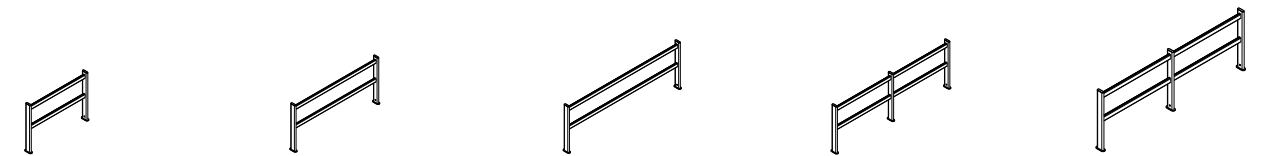
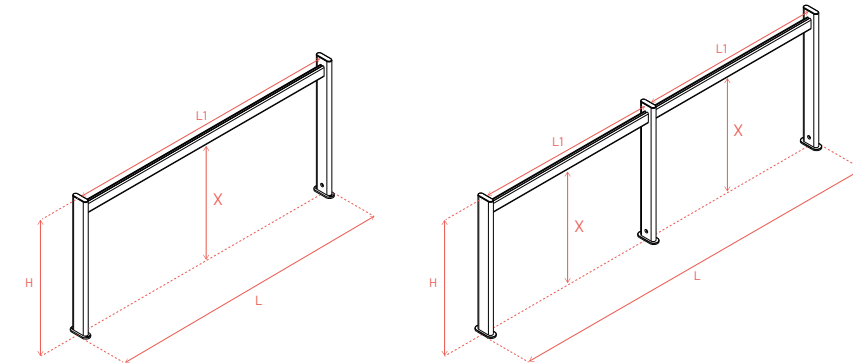


Titanio
Titanium

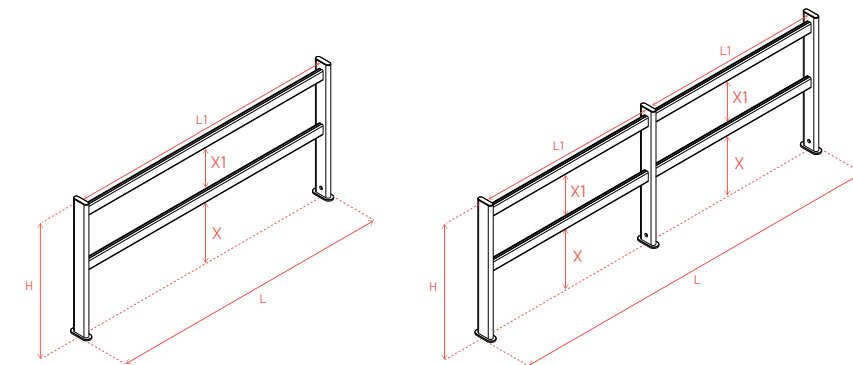
HANG TOP



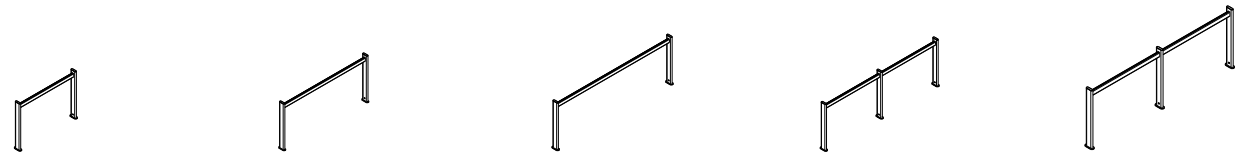
	HANG TOP 600	HANG TOP 900	HANG TOP 1200	HANG TOP 2X600	HANG TOP 2X900
Kg.	-	-	-	-	-
L - cm.	61.20	91.20	121.20	121.20	181.20
L1 - cm.	57.00	87.00	117.00	57.80	87.80
H - cm.	42.60	42.60	42.60	42.60	42.60
P - cm.	6.60	6.60	6.60	6.60	6.60
X - cm.	37.00	37.00	37.00	37.00	37.00



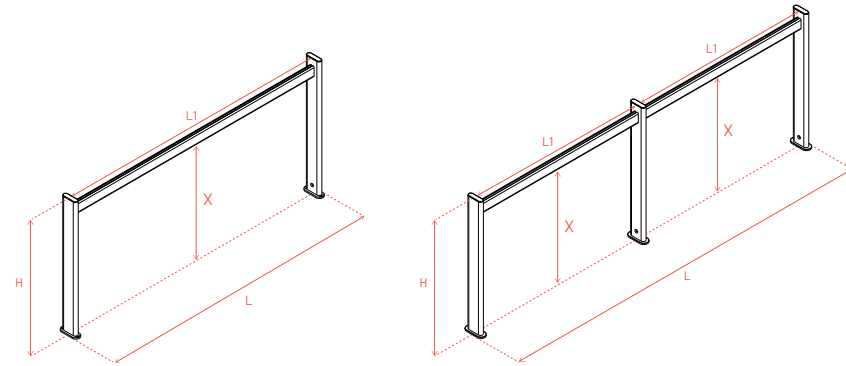
	HANG TOP2 600	HANG TOP2 900	HANG TOP2 1200	HANG TOP2 2X600	HANG TOP2 2X900
Kg.	-	-	-	-	-
L - cm.	61.20	91.20	121.20	121.20	181.20
L1 - cm.	57.00	87.00	117.00	57.80	87.80
H - cm.	42.60	42.60	42.60	42.60	42.60
P - cm.	6.60	6.60	6.60	6.60	6.60
X - cm.	19.70	19.70	19.70	19.70	19.70
X1 - cm.	13.90	13.90	13.90	13.90	13.90



HANG TOP LUX



	HANG LUX TOP 600	HANG LUX TOP 900	HANG LUX TOP 1200	HANG LUX TOP 2X600	HANG LUX TOP 2X900
Kg.	-	-	-	-	-
L - cm.	61.20	91.20	121.20	121.20	181.20
L1 - cm.	57.00	87.00	117.00	57.80	87.80
H - cm.	42.60	42.60	42.60	42.60	42.60
P - cm.	6.60	6.60	6.60	6.60	6.60
X - cm.	37.00	37.00	37.00	37.00	37.00




ILLUMINAZIONE / LIGHTENING

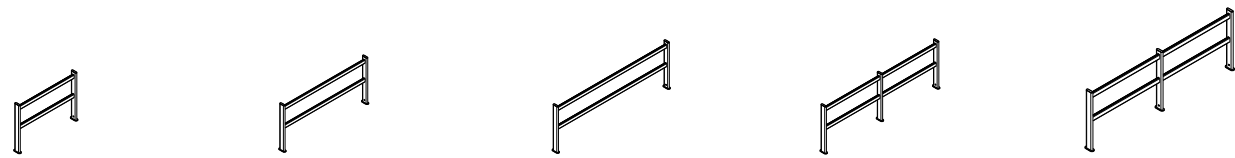


Le nostre illuminazioni integrate all'interno della struttura donano atmosfera, funzionalità e stile alla tua cucina. Inoltre i LED permettono di risparmiare energia, non solo, con una buona illuminazione, cucini in modo più semplice e sicuro.

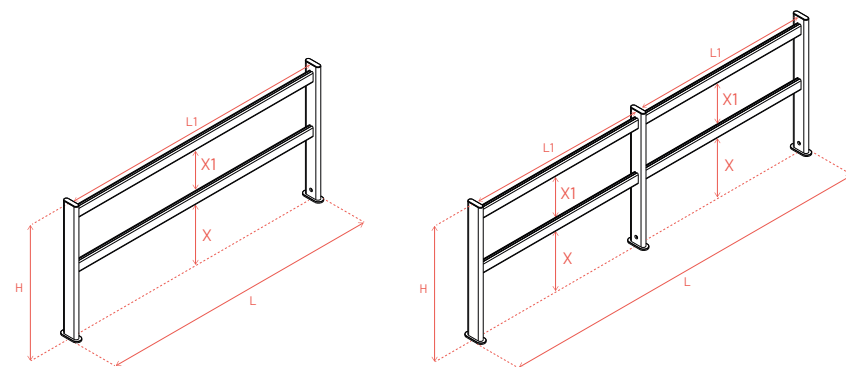
Our integrated lighting inside the frame enhances our kitchen racks features making them extremely stylish and functional. In addition, LED is the most energy efficient lighting option. Last but not least a better light makes cooking easier and safer.



ACCESSORI / ACCESSORIES



	HANG LUX TOP2 600	HANG LUX TOP2 900	HANG LUX TOP2 1200	HANG LUX TOP2 2X600	HANG LUX TOP2 2X900
Kg.	-	-	-	-	-
L - cm.	61.20	91.20	121.20	121.20	181.20
L1 - cm.	57.00	87.00	117.00	57.80	87.80
H - cm.	42.60	42.60	42.60	42.60	42.60
P - cm.	6.60	6.60	6.60	6.60	6.60
X - cm.	19.70	19.70	19.70	19.70	19.70
X1 - cm.	13.90	13.90	13.90	13.90	13.90



Mensola 90
Shelf 90

Pag. 322



Portarotolo
Roll holder

Pag. 321



Gancio
Hook

Pag. 321



Tagliere
Chopping board

Pag. 322



Porta coltelli
Knife holder

Pag. 322



Gancio
Hook

Pag. 321



U P

Up è un sistema sottopensile che si fissa alla base del pensile e progettato per ottimizzare gli spazi in cucina sfruttando lo spazio libero sopra il piano di lavoro. Questo sistema sottopensile è composto da una struttura di alluminio personalizzabile con vari accessori. Inoltre, è possibile scegliere la posizione dei traversi e la distanza tra gli stessi.

Up is kitchen racks system fastened to the cabinet base and designed to optimise space above the worktop. This kitchen racks system consists of an aluminium frame customisable with various accessories. It is also possible to choose the crossbeams position and the distance between them.

Design
Damiano Latini

Informazioni tecniche
p. 200





UP

Alluminio / Aluminium

Questo sottopensile dalle linee semplici e sottili è pensato per lasciare libero il piano di lavoro e organizzare la cucina. Up si fissa ai fianchi del pensile in modo semplice e veloce ed è personalizzabile con diversi tipi di accessori. Per le traverse orizzontali sono disponibili 5 posizioni a scelta. Le sue linee sottili e semplici lo rendono molto leggero ma allo stesso tempo solido.

Up kitchen racks system is designed to organise the kitchen keeping the worktop clutter-free. It is fastened to the sides of the cabinet base and despite its clean lines and minimal frame, it is very solid. Up is customisable with a wide range of accessories hookable to the crossbeams. There are 5 possible positions for the crossbeams.

FINITURE / FINISHES

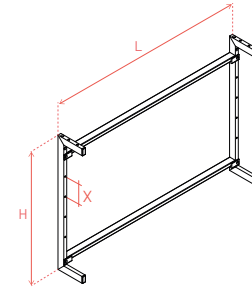


Grigio selce
Flint

Silver dark
Silver dark

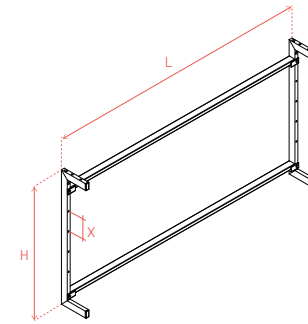
Nero
Black

UP 600



UP 600	
Kg.	1.30
L - cm.	60.00
H - cm.	40.00
P - cm.	11.80
X - cm.	76.50

UP 900



UP 900	
Kg.	1.50
L - cm.	90.00
H - cm.	40.00
P - cm.	11.80
X - cm.	76.50

ACCESSORI / ACCESSORIES



Mensola
Shelf

Pag. 324



Portarotolo
Roll holder

Pag. 323



Gancio
Hook

Pag. 323



Porta calici
Glass holder

Pag. 323



GRID

Grid è il sistema sottopensile progettato per chi non può o vuole forare lo schienale della cucina. Grid, infatti, si posiziona tra pensile e top e, i montanti, regolabili mediante i piedini girevoli, fanno sì che la struttura sia stabile e sicura. Questo sistema sottopensile è componibile secondo diverse combinazioni ed è personalizzabile con vari accessori che semplicemente si agganciano ai traversi. La struttura si chiude con due vaschette portaoggetti in plexiglas trasparente.

Grid is the kitchen racks system designed for those who don't want or cannot drill into the kitchen backsplash. Grid, in fact, is placed between the kitchen cabinet and worktop, and the studs are adjustable through the rotating feet that keep the frame stable and safe. This modular kitchen racks system is composed of an aluminium modular frame, customisable with many accessories that you can easily hook to the crossbeams. At the bottom of the frame to complete the structure there are two plexiglass container boxes.

Design
Nicola Pantanetti

Informazioni tecniche
p. 208





GRID

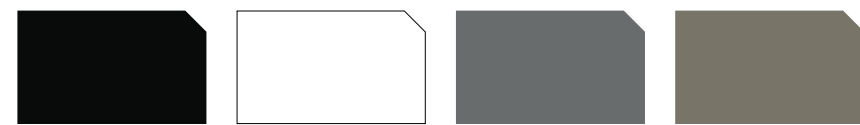
Alluminio / Aluminium

Grid è l'unico sottopensile della nostra collezione che si applica tra top e pensile senza necessità di praticare fori, infatti il suo sistema di fissaggio a pressione è la soluzione perfetta per chi non può forare il muro, il top o pensile della cucina. I piedini regolabili nella parte superiore ed inferiore permettono un fissaggio stabile e sicuro, e si adattano a diverse altezze. Le barre sono personalizzabili con diversi accessori e le vaschette servono per organizzare al meglio la cucina.

Grid is the only kitchen racks system of our collection that doesn't require to drill into the wall, the top or the cabinet base. It is simply placed between the cabinet and the worktop. Thanks to the adjustable feet you can adjust height up to max 3 cm in order to safely fix the structure. The crossbeams can be customised with many accessories to organise the kitchen and have everything at your fingertips.

FINITURE / FINISHES

STRUTTURA
STRUCTURE



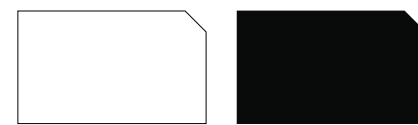
Nero
Black

Bianco
White

Silver dark
Silver dark

Grigio selce
Flint

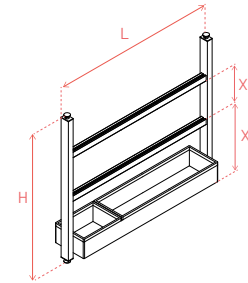
FASCE METALLICHE
METAL BAND



Bianco
White

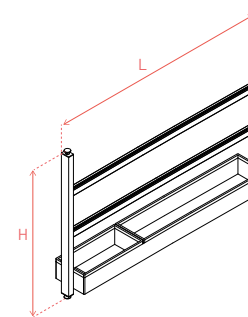
Nero
Black

GRID H 530-600



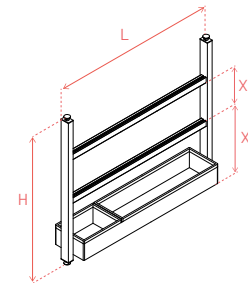
	GRID TIPO A 530 X 600	GRID TIPO B 530 X 600	GRID TIPO C 530 X 600	GRID TIPO D 530 X 600
Kg.	1.15	1.17	1.00	1.00
L - cm.	60.00	60.00	60.00	60.00
H - cm. (min-max)	53.00 - 56.00	53.00 - 56.00	53.00 - 56.00	53.00 - 56.00
P - cm.	12.00	12.00	12.00	12.00
X - cm.	23.40 - 24.90	23.40 - 24.90	23.40 - 24.90	23.40 - 24.90
X1 - cm.	15.60	15.60	15.60	15.60

GRID H 530-900



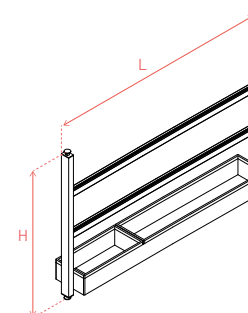
	GRID TIPO A 530 X 900	GRID TIPO B 530 X 900	GRID TIPO C 530 X 900	GRID TIPO D 530 X 900
Kg.	1.35	1.37	1.20	1.22
L - cm.	90.00	90.00	90.00	90.00
H - cm. (min-max)	53.00 - 56.00	53.00 - 56.00	53.00 - 56.00	53.00 - 56.00
P - cm.	12.00	12.00	12.00	12.00
X - cm.	23.40 - 24.90	23.40 - 24.90	23.40 - 24.90	23.40 - 24.90
X1 - cm.	15.60	15.60	15.60	15.60

GRID H 560-600



	GRID TIPO A 560 X 600	GRID TIPO B 560 X 600	GRID TIPO C 560 X 600	GRID TIPO D 560 X 600
Kg.	1.27	1.29	1.12	1.14
L - cm.	60.00	60.00	60.00	60.00
H - cm. (min-max)	56.00 - 59.00	56.00 - 59.00	56.00 - 59.00	56.00 - 59.00
P - cm.	12.00	12.00	12.00	12.00
X - cm.	23.40 - 24.90	23.40 - 24.90	23.40 - 24.90	23.40 - 24.90
X1 - cm.	15.60	15.60	15.60	15.60

GRID H 560-900



	GRID TIPO A 560 X 900	GRID TIPO B 560 X 900	GRID TIPO C 560 X 900	GRID TIPO D 560 X 900
Kg.	1.50	1.52	1.32	1.34
L - cm.	90.00	90.00	90.00	90.00
H - cm. (min-max)	56.00 - 59.00	56.00 - 59.00	56.00 - 59.00	56.00 - 59.00
P - cm.	12.00	12.00	12.00	12.00
X - cm.	23.40 - 24.90	23.40 - 24.90	23.40 - 24.90	23.40 - 24.90
X1 - cm.	15.60	15.60	15.60	15.60

TIPOLOGIA MODULI / UNIT TYPE



A



B



C



D

ACCESSORI / ACCESSORIES



Mensola
Shelf

Pag. 325



Porta calici
Glass holder

Pag. 324



Portarotolo
Roll holder

Pag. 324



Gancio
Hook


Pag. 325



Gancio
Hook

Pag. 325

SCHEMA COMPOSIZIONI / CONFIGURATION



B + C + D



D A M A

Essenziale e versatile, Dama è una struttura di alluminio progettata per la cucina, e può fungere da sottopensile o sostituire il pensile stesso. Personalizzabile con un'ampia varietà di accessori, Dama può completare l'arredamento anche di altre stanze della casa, quali il bagno o lo studio. Dama è disponibile anche nella versione elettrificata, con LED integrato all'ultimo traverso in basso e completo di scatola elettrica con due prese schuko e un ingresso USB.

Essential and versatile. Dama is a structure made of aluminium designed for the kitchen to organise accessories and keep the worktop clutter-free. However, Dama is customisable with a wide variety of accessories and it can furnish other rooms in the house such as the bathroom or the study. Dama is also available with LED lighting integrated to the last crossbeam on the bottom and equipped with an electric box with 2 schuko sockets and USB port.

Design
Marcello Santini

Informazioni tecniche
p. 218





DAMA

Alluminio / Aluminium

Grazie al sistema di aggancio brevettato delle barre, è possibile personalizzare la struttura Dama con diversi accessori, così da adattare la struttura alla cucina ma anche ad altri ambienti come il bagno o lo studio. Il profilo in basso è disegnato per ospitare anche l'illuminazione LED e un box elettrico che comprende due prese schuko, una porta USB ed un interruttore On/Off per l'accensione della luce. La scatola elettrica è vincolata alla parte sinistra dell'accessorio e non è possibile cambiare la posizione.

Thanks to the crossbeams' patented interlocking system, it is possible to customise Dama with a wide range of accessories according to the room of the house where it is placed (kitchen, bathroom or study). The crossbeam on the bottom can be equipped with LED lighting and an electrical box that includes two schuko sockets, one USB port and a switch. The position of the electrical box is fixed on the left side and it cannot be changed.


FINITURE / FINISHES



Ghisa
Cast iron




Nero
Black



Bianco
White

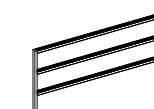
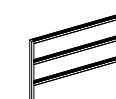
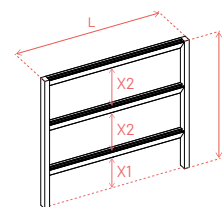


Silver dark
Silver dark



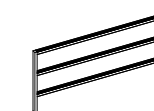
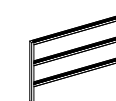
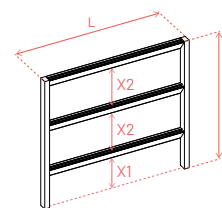
Grigio selce
Flint

DAMA 560



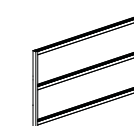

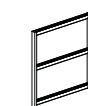
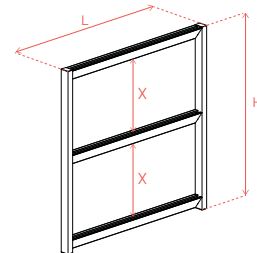
	DAMA 560X600	DAMA 560X900	DAMA 560X1200
Kg.	1.50	1.90	2.30
L - cm.	60.00	90.00	120.00
H - cm.	56.00	56.00	56.00
P - cm.	3.00	3.00	3.00
X1 - cm.	13.50	13.50	13.50
X2 - cm.	14.60	14.60	14.60

DAMA 580



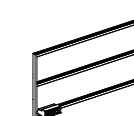
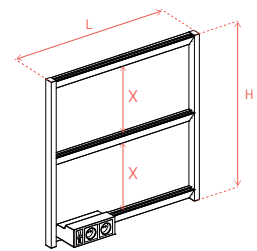
	DAMA 580X600	DAMA 580X900	DAMA 580X1200
Kg.	1.70	2.10	2.50
L - cm.	60.00	90.00	120.00
H - cm.	58.00	58.00	58.00
P - cm.	3.00	3.00	3.00
X1 - cm.	15.50	15.50	15.50
X2 - cm.	14.60	14.60	14.60

DAMA 600



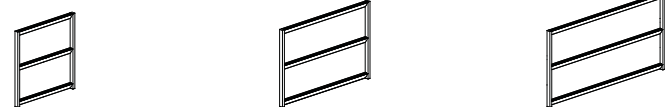
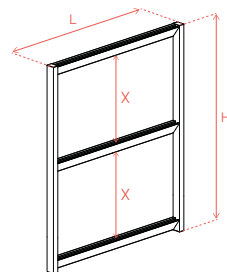
	DAMA 600X600	DAMA 600X900	DAMA 600X1200
Kg.	2.00	2.60	3.20
L - cm.	60.00	90.00	120.00
H - cm.	60.00	60.00	60.00
P - cm.	3.00	3.00	3.00
X - cm.	23.30	23.30	23.30

DAMA LUX 600



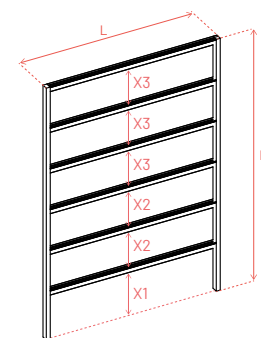
	DAMA LUX 600X600	DAMA LUX 600X900	DAMA LUX 600X1200
Kg.	2.70	3.30	3.90
L - cm.	60.00	90.00	120.00
H - cm.	60.00	60.00	60.00
P - cm.	14.00	14.00	14.00
X - cm.	23.30	23.30	23.30

DAMA 720



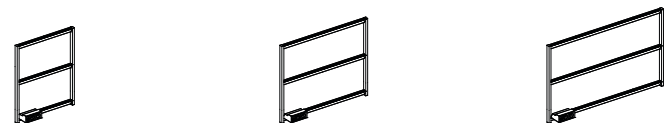
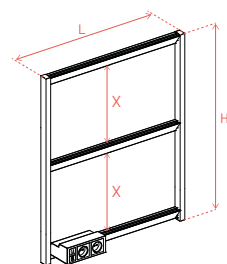
	DAMA 720X600	DAMA 720X900	DAMA 720X1200
Kg.	2.30	2.90	3.50
L - cm.	60.00	90.00	120.00
H - cm.	72.00	72.00	72.00
P - cm.	3.00	3.00	3.00
X - cm.	29.30	29.30	29.30

DAMA 1280



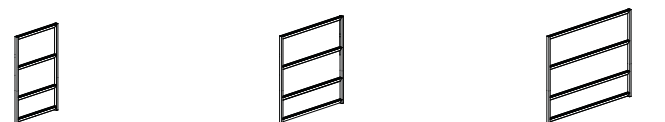
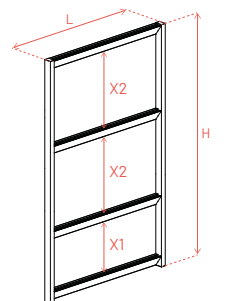
	DAMA 1280X600	DAMA 1280X900
Kg.	2.90	3.70
L - cm.	60.00	90.00
H - cm.	128.00	128.00
P - cm.	3.00	3.00
X1 - cm.	13.50	13.50
X2 - cm.	14.60	14.60
X3 - cm.	19.60	19.60

DAMA LUX 720



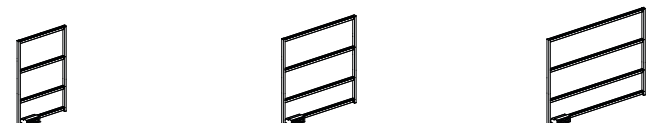
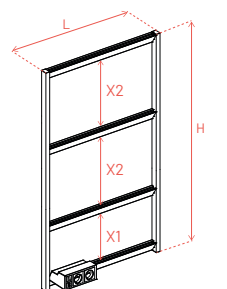
	DAMA LUX 720X600	DAMA LUX 720X900	DAMA LUX 720X1200
Kg.	3.00	3.60	4.20
L - cm.	60.00	90.00	120.00
H - cm.	72.00	72.00	72.00
P - cm.	14.00	14.00	14.00
X - cm.	29.30	29.30	29.30

DAMA 960



	DAMA 960X600	DAMA 960X900	DAMA 960X1200
Kg.	3.30	3.70	4.60
L - cm.	60.00	90.00	120.00
H - cm.	96.00	96.00	96.00
P - cm.	3.00	3.00	3.00
X1 - cm.	19.60	19.60	19.60
X2 - cm.	29.30	29.30	29.30

DAMA LUX 960



	DAMA LUX 960X600	DAMA LUX 960X900	DAMA LUX 960X1200
Kg.	4.00	4.40	5.30
L - cm.	60.00	90.00	120.00
H - cm.	96.00	96.00	96.00
P - cm.	14.00	14.00	14.00
X1 - cm.	19.60	19.60	19.60
X2 - cm.	29.30	29.30	29.30



INCASTRO BREVETTATO

La perfetta geometria ed il millimetrico dimensionamento dell'incastro permette di avere una solida tenuta (fino a 40 Kg per ogni barra orizzontale). L'innovativo sistema ad incastro, elimina la necessità di avvitare gli accessori alla struttura, garantendo velocità di montaggio e stabilità.

PATENTED JOINT


Perfect geometry and millimeter sizing of the joint allows for a solid endurance (up to 40 Kg for each horizontal bar). The innovative interlocking system eliminates the need for screwing the accessories to the frame ensuring a quick assembly and solidity.

ILLUMINAZIONE / LIGHTING



Il box elettrico comprende 2 prese schuko, una porta USB ed un interruttore On/Off per l'accensione della luce. La scatola elettrica è vincolata alla parte sinistra dell'accessorio e non è possibile cambiargli posizione. Questo pratico e funzionale accessorio, grazie alla sua particolare sezione, funge anche da leggio / porta tablet.

The electrical box includes 2 schuko sockets, one USB port and one On/OFF switch. The electrical box is on the left side of the rack and it isn't possible to change the position. This practical ad functional accessory works also as a book stand /tablet holder.



ACCESSORI / ACCESSORIES



Adattatore Adapter Pag. 310
 Gancio Hook Pag. 311
 Mensola 270 Shelf 270 Pag. 313
 Mensola 450 Shelf 450 Pag. 313
 Mensola 600 Shelf 600 Pag. 313



Reggimensola Shelf support Pag. 315
 Portabottiglie Bottle holder Pag. 312
 Portapentole Pots hook Pag. 311
 Portarotolo Roll holder Pag. 311
 Mensola legno Wooden shelf Pag. 314



Sacchetti contenitori Container bags Pag. 312
 Contenitori (Compact) Containers (Compact) Pag. 308
 Contenitori (Compact) Containers (Compact) Pag. 308
 Mensola (Compact) Shelf (Compact) Pag. 308
 Portarotolo (Compact) Roll holder (Compact) Pag. 307



Portarotolo (Pratika) Roll holder (Pratika) Pag. 307
 Portaposate (Pratika) Cutlery holder (Pratika) Pag. 306
 Portaspezie (Pratika) Spices holder (Pratika) Pag. 306
 Portabarattoli (Pratika) Jars holder (Pratika) Pag. 306
 Portaposate (Mondrian) Cutlery holder (Mondrian) Pag. 309



Portaspezie (Mondrian) Spices holder (Mondrian) Pag. 309
 Portarotolo (Mondrian) Roll holder (Mondrian) Pag. 310
 Portabarattoli (Mondrian) Jars holder (Mondrian) Pag. 309
 Portatovaglioli (Mondrian) Napkins holder (Mondrian) Pag. 310

● Abbinare un accessorio ad un adattatore Match an accessory to an adapter
 ●● Abbinare due ganci ad un sacchetto contenitore Match two hooks to a container bag
 ●●● Abbinare una coppia di staffe reggimensola alla mensola Match a pair of brackets to the shelf
 ●●●● Abbinare due coppie di staffe reggimensola alla mensola Match two pairs of brackets to the shelf



BACK

Back è un sottopensile da cucina composto da un pannello di metallo personalizzabile con un'ampia varietà di accessori. Grazie alla superficie forata, si possono disporre gli accessori secondo le esigenze del momento e realizzare infinite combinazioni.

Back is a kitchen organiser composed of a metal panel customisable with many accessories. Thanks to the perforated surface, you can place the accessories wherever you like and create many compositions.

Design
Damiano Latini

Informazioni tecniche
p. 230





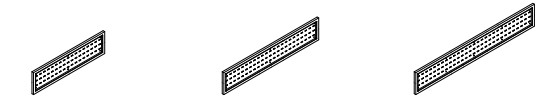
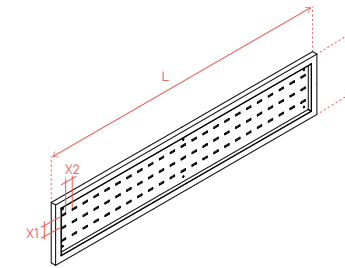
BACK

Ferro / Iron

La lamiera forata con taglio laser è pensata per alloggiare diversi tipi di accessori, e posizionarli in base alle proprie necessità.

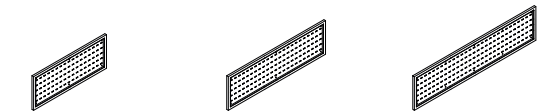
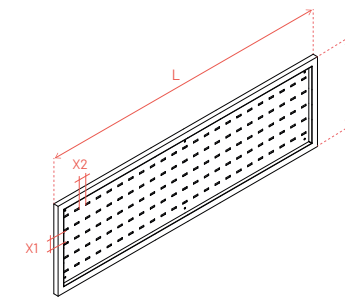
Back's iron sheet is perforated by laser cutting to hold accessories and place them on the panel.

BACK 240



	240 x 900	240 x 1200	240 x 1500
Kg.	9.52	12.25	15.00
L - cm.	90.00	120.00	150.00
H - cm.	24.00	24.00	24.00
P - cm.	2.00	2.00	2.00
X1 - cm.	5.50	5.50	5.50
X2 - cm.	5.00	5.00	5.00

BACK 360



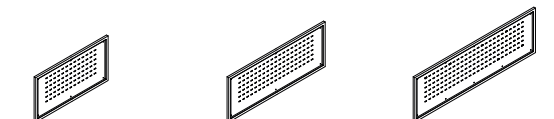
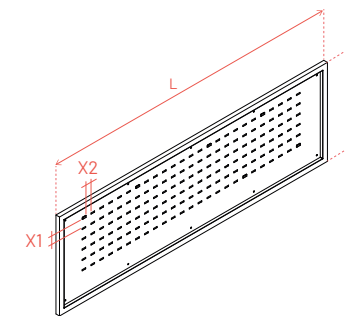
	360 x 900	360 x 1200	360 x 1500
Kg.	11.40	14.56	17.65
L - cm.	90.00	120.00	150.00
H - cm.	36.00	36.00	36.00
P - cm.	2.00	2.00	2.00
X1 - cm.	5.50	5.50	5.50
X2 - cm.	5.00	5.00	5.00

FINITURE / FINISHES



Grafite
Graphite

BACK 480



	480 x 900	480 x 1200	480 x 1500
Kg.	13.44	16.87	20.44
L - cm.	90.00	120.00	150.00
H - cm.	48.00	48.00	48.00
P - cm.	2.00	2.00	2.00
X1 - cm.	5.50	5.50	5.50
X2 - cm.	5.00	5.00	5.00

ACCESSORI / ACCESSORIES



Mensola
Shelf

Pag. 327



Portaspezie
Spices holder

Pag. 326



Portarotolo
Roll holder

Pag. 326



Gancio lungo
Long hook

Pag. 326



Gancio
Hook

Pag. 327



Porta tablet
Tablet holder

Pag. 327





H O R I Z O N

Comodo e compatto, Horizon organizza in modo pratico e razionale tutti gli strumenti da lavoro indispensabili in cucina: coltelli, utensili, spezie, ricettari, rotolo assorbente. La mensola in alluminio disponibile in diverse finiture, si integra perfettamente sia agli ambienti di gusto più classico sia a quelli moderni e minimali, rendendo agevole ogni tuo gesto e più piacevole la tua quotidianità in cucina.

Cosy and compact. Horizon organizes efficiently all your indispensable kitchen tools: knives, utensils, spices, books, kitchen rolls. Thanks to its aluminium shelf available in different finishes, it fits perfectly into either classic or modern spaces.

Design
Damiano Latini

Informazioni tecniche
p. 240





HORIZON

Alluminio / Aluminium

Questo sottopensile molto funzionale, funge da piccola mensola per riporre oggetti mentre il binario nella parte inferiore è utile per agganciare i diversi accessori. Nella versione T, la barra presenta uno scasso dove poter alloggiare il proprio ceppo di legno che funge sia da tagliare sia da portacoltelli.

This useful kitchen rack works as a small shelf to place spices and other objects. While on the groove placed under the shelf, it is possible to hook all the accessories. The T version is equipped with a wooden chopping board that works also as a knife block.

FINITURE / FINISHES



Ghisa
Cast iron



Anodizzato spazzolato
Brushed anodized



Nero
Black

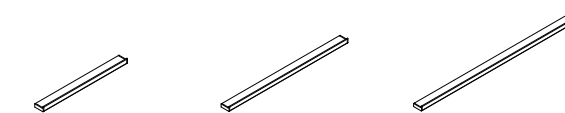
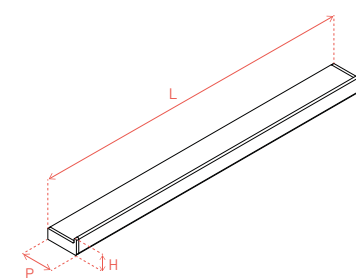


Oro antico
Antique gold



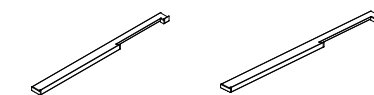
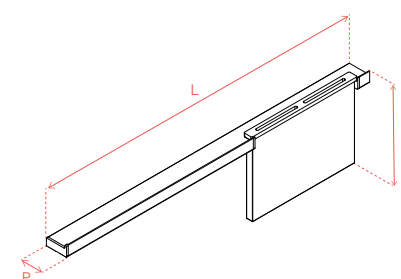
Bronzo
Bronze

HORIZON



	HORIZON 600	HORIZON 900	HORIZON 1200
Kg.	0.80	1.20	1.50
L - cm.	60.00	90.00	120.00
H - cm. (min - max)	3.50	3.50	3.50
P - cm.	6.00	6.00	6.00

HORIZON T



	HORIZON 900 T	HORIZON 1200 T
Kg.	1.8	2.1
L - cm.	90.00	120.00
H - cm. (min - max)	22.00	22.00
P - cm.	6.00	6.00

ACCESSORI / ACCESSORIES



Ceppo porta coltelli
Knife block

Pag. 328



Portarotolo
Roll holder

Pag. 328



Gancio
Hook

Pag. 328



HORIZON BIG

Horizon Big è una mensola sottopensile in alluminio più profonda rispetto all'Horizon. La mensola funge da piano da appoggio per barattoli e stoviglie mentre nella parte inferiore è dotata di un binario per agganciare gli accessori. Grazie alla sua versatilità e al design elegante, Horizon Big può essere utilizzato anche come complemento di arredo per il bagno.

Horizon Big is a kitchen shelf that works also as rack for utensils. The shelf works as support for jars and glasses, while the bottom part is equipped with a groove to hang other accessories. Thanks to a minimal and smart design Horizon Big can be also used as a furnishing accessory for the bathroom.

Design
Damiano Latini

Informazioni tecniche
p. 246



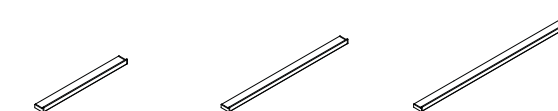
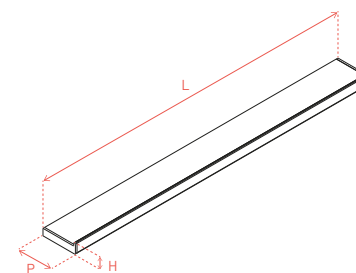
HORIZON BIG

Alluminio / Aluminium

Horizon Big ha la stessa struttura di Horizon: una mensola con un binario nella parte inferiore. Tuttavia, la profondità della mensola è maggiore, 10 cm anziché 6 cm.

Horizon Big has the same structure as Horizon: a shelf with a groove underneath. However, Horizon Big has a wider shelf, 10 cm instead of 6 cm.

HORIZON BIG



	HORIZON BIG 600	HORIZON BIG 900	HORIZON BIG 1200
Kg.	1.40	2.00	2.70
L - cm.	60.00	90.00	120.00
H - cm.	3.50	3.50	3.50
P - cm.	10.00	10.00	10.00

FINITURE / FINISHES



Ghisa
Cast iron



Anodizzato spazzolato
Brushed anodized

ACCESSORI / ACCESSORIES



Portarotolo
Roll holder

Pag. 328



Portaspugne
Sponges holder

Pag. 329



Porta dispenser
Soap dispenser holder

Pag. 329



FIRKANT

Essenziale e facile da montare, Firkant è l'alleato più prezioso in cucina, sulla sua sottile struttura tutti gli utensili trovano spazio. La barra è personalizzabile anche con una mensolina, utile per appoggiare libri di cucina, tablet o piantine di erbe aromatiche.

Minimal and easy to assemble, Firkant is the most valuable partner in the kitchen! There is room for everything on its thin aluminium frame. It is also customisable with shelves to hold cooking books or tablet or small plants.

Design
Damiano Latini

Informazioni tecniche
p. 254





FIRKANT

Alluminio / Aluminium

Firkant ha un profilo piatto e il sistema di aggancio degli accessori è semplice e intuitivo. Grazie alla barra funzionale e al design minimal, Firkant si adatta a qualsiasi tipo di cucina.

Firkant has a flat profile and an easy and intuitive hooking system for the accessories. Thanks to a functional kitchen rack with a minimal design, it can fit in any type of kitchen

FINITURE / FINISHES



Ghisa
Cast iron




Anodizzato lucido
Polished anodized



Anodizzato spazzolato
Brushed anodized

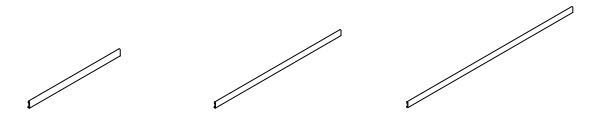
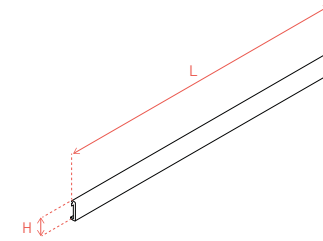


Silver dark
Silver dark



Grigio selce
Flint

FIRKANT



	FIRKANT 600	FIRKANT 900	FIRKANT 1200
Kg.	0.40	0.60	0.70
L - cm.	60.00	90.00	120.00
H - cm.	3.50	3.50	3.50
P - cm.	1.40	1.40	1.40

ACCESSORI / ACCESSORIES



Mensola
Shelf

Pag. 330



Mensola
Shelf

Pag. 330



Portaspezie
Spices holder

Pag. 329



Portarotolo
Roll holder

Pag. 330



Gancio
Hook

Pag. 331



Magnete
Magnet

Pag. 331



TRIGA

Funzionale ed essenziale. Triga è una barra sottopensile in alluminio dotata di un sistema di illuminazione con luce LED e una scatola elettrica con presa della luce e ingresso USB per collegare qualsiasi dispositivo. Gli accessori si agganciano facilmente alla barra sottopensile e possono essere disposti secondo le proprie preferenze.

Functional and essential. Triga is an aluminium kitchen rack equipped with LED lighting system and both electric and USB sockets to easily connect any device. All accessories can be easily hooked to the bar and moved along the groove as you prefer.

Design
Damiano Latini

Informazioni tecniche
p. 262





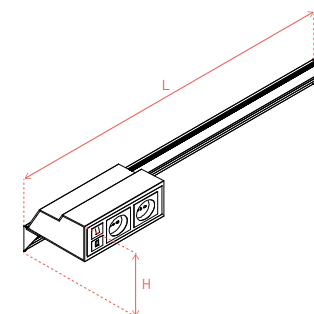
TRIGA

Alluminio / Aluminium

Grazie al sistema di aggancio brevettato della barra sottopensile, è possibile personalizzare Triga con diversi accessori. Il profilo è progettato per ospitare l'illuminazione LED e un box elettrico che comprende due prese schuko, una porta USB ed un interruttore On/Off per l'accensione della luce. La scatola elettrica è vincolata alla parte sinistra dell'accessorio e non è possibile cambiare la posizione.

Thanks to the rack patented interlocking system, it is possible to customise Triga with a wide range of accessories. This kitchen rack is equipped with LED lighting and an electrical box that includes two schuko sockets, one USB port and a switch. The position of the electrical box is fixed on the left side and it cannot be changed.

TRIGA



	TRIGA 600	TRIGA 900	TRIGA 1200
Kg.	1.40	1.40	1.60
L - cm.	60.60	90.60	120.60
H - cm.	10.50	10.50	10.50
P - cm.	12.50	12.50	12.50

FINITURE / FINISHES



Ghisa
Cast iron

ILLUMINAZIONE / LIGHTING



Il box elettrico comprende 2 prese schuko, una porta USB ed un interruttore On/Off per l'accensione della luce. La scatola elettrica è vincolata alla parte sinistra dell'accessorio e non è possibile cambiargli posizione. Questo pratico e funzionale accessorio, grazie alla sua particolare sezione, funge anche da leggio / porta tablet.

The electrical box includes 2 schuko sockets, one USB port and one On/OFF switch. The electrical box is on the left side of the rack and it isn't possible to change the position. This practical and functional accessory works also as a book stand / tablet holder.



ACCESSORI / ACCESSORIES



Adattatore
Adapter

Pag. 310



Gancio
Hook

Pag. 311



Mensola 270
Shelf 270

Pag. 313



Mensola 450
Shelf 450

Pag. 313



Mensola 600
Shelf 600

Pag. 313



Reggimensola
Shelf support

Pag. 315



Portabottiglie
Bottle holder

Pag. 312



Portapentole
Pots hook

Pag. 311



Portarotolo
Roll holder

Pag. 311





TRIGA SLIM

Variante più semplice e compatta di Triga, perché priva della parte elettrica e dell'illuminazione. Triga Slim è una delle barre sottopensili più sottili della collezione Damiano Latini ed è perfetta per una cucina minimal. Grazie al sistema di aggancio brevettato gli accessori possono essere posizionati secondo le proprie preferenze.

Triga Slim is a thinner and more compact version of Triga without the electric system. Triga Slim is one of the thinnest kitchen racks by Damiano Latini and it is perfect for minimal kitchens. Thanks to the patented interlocking system, all accessories can be easily hooked to the rack and placed wherever you like.

Design

Damiano Latini

Informazioni tecniche

p. 270



TRIGA SLIM

Alluminio / Aluminium

Triga Slim è il sottopensile più sottile di tutta la collezione Damiano Latini. Con soli 2 cm di altezza sembra scomparire nella parete, lasciando gli accessori sospesi a mezz'aria. Questa barra sottopensile è dotata di un incastro brevettato che consente di inserire diversi accessori e spostarli dove si preferisce in modo intuitivo.

Triga Slim is the thinnest kitchen bar of the whole Damiano Latini collection. It is just 2 cm high and it seems to disappear in the wall leaving the accessories fluctuating on the air. This kitchen rack is equipped with a patented interlocking system that allows to hook various accessories to the rack.

FINITURE / FINISHES

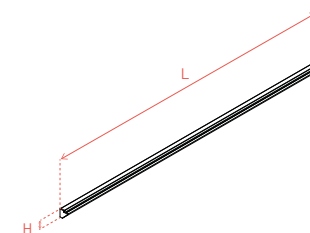


Ghisa
Cast iron

Nero
Black

Bianco
White

TRIGA SLIM



	TRIGA SLIM 600	TRIGA SLIM 900	TRIGA SLIM 1200
Kg.	0.40	0.50	0.60
L - cm.	61.00	91.00	121.00
H - cm.	2.50	2.50	2.50
P - cm.	3.00	3.00	3.00



INCASTRO BREVETTATO

La perfetta geometria ed il millimetrico dimensionamento dell'incastro permette di avere una solida tenuta (fino a 40 Kg per ogni barra orizzontale). L'innovativo sistema ad incastro, elimina la necessità di avvitare gli accessori alla struttura, garantendo velocità di montaggio e stabilità.

PATENTED JOINT

Perfect geometry and millimeter sizing of the joint allows for a solid endurance (up to 40 Kg for each horizontal bar). The innovative interlocking system eliminates the need for screwing the accessories to the frame ensuring a quick assembly and solidity.



Il sottopensile più sottile della gamma Damiano Latini. Con solo 2 cm di altezza sembra quasi scomparire nella parete lasciando gli accessori sospesi a mezz'aria. Le sue dimensioni ridotte lo rendono perfetto anche per cucine piccole o su misura.

The thinnest kitchen rack among Damiano Latini collection. It is only 2 cm high and it nearly disappears into the wall leaving the accessories suspended in the air. Little in size it is perfect for small or custom kitchens.

ACCESSORI / ACCESSORIES



Adattatore
Adapter

Pag. 310



Gancio
Hook

Pag. 311



Mensola 270
Shelf 270

Pag. 313



Mensola 450
Shelf 450

Pag. 313



Mensola 600
Shelf 600

Pag. 313



Reggimensola
Shelf support

Pag. 315



Portabottiglie
Bottle holder

Pag. 312



Portapentole
Pots hook

Pag. 311



Portarotolo
Roll holder

Pag. 311





PRATIKA

Colorato e pratico. Il sottopensile Pratika si contraddistingue per l'ampia varietà di colori degli accessori e la loro multifunzionalità. Infatti, tutti gli accessori si agganciano alla barra ma possono anche essere appoggiati sulla tavola o sul piano di lavoro.

Colourful and easy. Pratika kitchen rack stands out for its multifunctional accessories. Pratika accessories can be hooked to the rack or if needed, placed directly on the table or countertop.

Design
Damiano Latini

Informazioni tecniche
p. 280





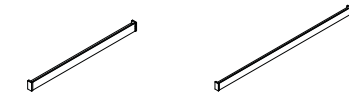
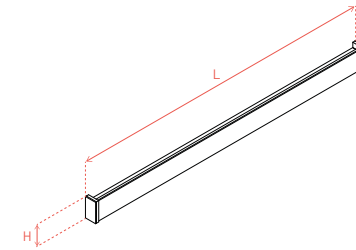
PRATIKA

Alluminio / Aluminium

Il sottopensile Pratika è personalizzabile con accessori colorati in ABS che possono essere appesi alla barra di alluminio o semplicemente appoggiati sulla tavola pronti all'uso.

Pratika kitchen rack is customisable with ABS colourful accessories that can be hooked to the aluminium rack or simply placed on the table, ready to use.

PRATIKA



	PRATIKA 600	PRATIKA 900
Kg.	0.40	0.50
L - cm.	60.50	90.50
H - cm.	4.20	4.20
P - cm.	2.30	2.30



PRONTI ALL'USO

Pratika è in grado di rendere la tua cucina uno spazio confortevole grazie ai contenitori di plastica rimovibili che puoi decidere di appendere sulla barra metallica o lasciare in tavola, pronti all'uso.

Pratika and its removable plastic containers make your kitchen a comfortable space. You can decide to hang them on the metal bar or leave the table ready to use.

FINITURE / FINISHES



Anodizzato lucido
Polished anodized

Anodizzato spazzolato
Brushed anodized

Nero
Black

Bianco
White

ACCESSORI / ACCESSORIES



Portarotolo
Roll holder

Pag. 307



Portaspezie
Spices holder

Pag. 306



Portabarattoli
Jars holder

Pag. 306



Portaposate
Cutlery holder

Pag. 306



Gancio
Hook

Pag. 307



COMPACT

In cucina, chi non ha mai desiderato avere tutto a disposizione senza dover aprire mobili o cassetti? Grazie a Compact e alla sua struttura in metallo e ceramica componibile, potrai riporre in un attimo le posate e utilizzarle immediatamente per la cena o spostare il rotolo dalla parete direttamente sulla tavola.

If you long for a comfortable kitchen with everything at your finger tips you may consider, Compact kitchen rack. Thanks to Compact and its ceramic accessories you can store your cutlery in the jar and place them on the table, ready to use. As well as you can move the kitchen roll from the wall straight to the table.

Design
Damiano Latini

Informazioni tecniche
p. 288





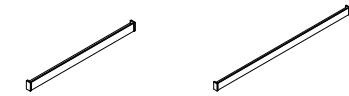
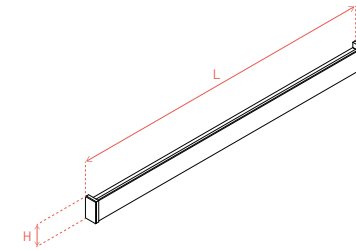
COMPACT

Alluminio / Aluminium

Il sottopensile Compact è personalizzabile con accessori in ceramica che possono essere appesi alla barra di alluminio o semplicemente appoggiati sulla tavola pronti all'uso.

Compact kitchen rack is customisable with pottery accessories that can be hooked to the aluminium rack or simply placed on the table, ready to use.

COMPACT



	COMPACT 600	COMPACT 900
Kg.	0.40	0.50
L - cm.	60.40	90.40
H - cm.	4.20	4.20
P - cm.	2.30	2.30

FINITURE / FINISHES



Anodizzato lucido
Polished anodized



Anodizzato spazzolato
Brushed anodized

ACCESSORI / ACCESSORIES



Contenitori
Containers

Pag. 308



Contenitori
Containers

Pag. 308



Portarotolo
Roll holder

Pag. 307



Mensola
Shelf

Pag. 308



Gancio
Hook

Pag. 307



MONDRIAN

Colorato, resistente, mobile: è davvero impossibile resistere a Mondrian! Adatto sia alla cucina che allo studio o all'ufficio, grazie alla sua estrema versatilità permette di creare bellissime composizioni a parete o di organizzare in maniera pratica e funzionale superfi ci da lavoro. Composto da strutture in metallo con aggiunta di inserti in metacrilato colorato, dà alla tua casa un'allure pop e una ventata di allegria.

Colourful, durable, movable. It's impossible to resist Mondrian! Suitable for both the kitchen and the office. As it is extremely versatile you can create beautiful compositions to hang to the wall or to tidy your desk. The coloured methacrylate inserts on the metal structure will give your home a pop allure and a whiff of cheerfulness.

Design
Damiano Latini

Informazioni tecniche
p. 296





MONDRIAN

Alluminio / Aluminium

Il sottopensile Mondrian è personalizzabile con accessori di metallo e plexiglas colorato che possono essere appesi alla barra di alluminio o semplicemente appoggiati sulla tavola pronti all'uso.

Mondrian kitchen rack is customisable with metal and coloured plexiglass accessories that can be hooked to the aluminium rack or simply placed on the table, ready to use.

FINITURE / FINISHES

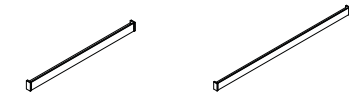
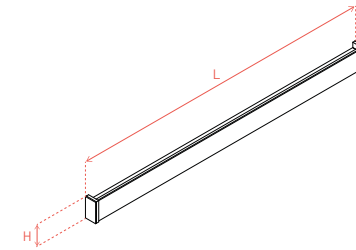


Anodizzato lucido
Polished anodized



Anodizzato spazzolato
Brushed anodized

MONDRIAN



	MONDRIAN 600	MONDRIAN 900
Kg.	0.40	0.50
L - cm.	60.40	90.40
H - cm.	4.20	4.20
P - cm.	2.30	2.30

ACCESSORI / ACCESSORIES



Portatovaglioli
Napkins holder

Pag. 310



Portaspezie
Spices holder

Pag. 309



Portabarroli
Jars holder

Pag. 309



Portaposate
Cutlery holder

Pag. 309



Portarotolo
Roll holder

Pag. 310



Gancio
Hook

Pag. 307



R I S E

Minimal ed elegante. Rise è un complemento di arredo progettato per bagni dal design moderno ed essenziale. Si compone di una barra cui si possono agganciare diversi accessori secondo l'ordine preferito. Estremamente versatile ed elegante Rise permette di ottimizzare gli spazi con un tocco di personalità.

Minimal and smart. Rise is a furnishing accessory designed to fit in modern and essential bathrooms. It consists of a rack where you can hang various accessories as you prefer. Extremely versatile and elegant, Rise allows you to organise spaces with character.

Design
Damiano Latini

Informazioni tecniche
p. 302



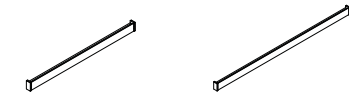
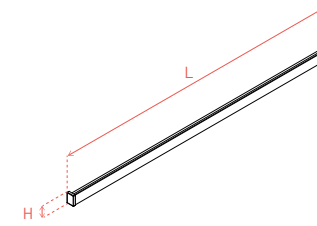
RISE

Alluminio / Aluminium

Il profilo è stato studiato per essere funzionale e allo stesso tempo mantenere linee pulite. Grazie alle sue dimensioni contenute, questa barra si adatta ad ogni stile ed è possibile inserire i diversi accessori in modo semplice e veloce. Il profilo è chiuso alle estremità con due cover per rendere il design ancora più pulito e minimale.

Rise is a rack designed for the bathroom. Thanks to its clean lines and minimal design this rack is perfect for any bathroom style. Rise is customisable with many accessories hookable to the rack.

RISE



	RISE 900	RISE 1200
Kg.	0.50	0.60
L - cm.	90.00	120.00
H - cm. (min - max)	3.00	3.00
P - cm.	2.30	2.30


FINITURE / FINISHES



Ral 7016
Ral 7016


Bianco
White

ACCESSORI / ACCESSORIES




Mensola
Shelf

Pag. 331



Mensola
Shelf

Pag. 332



Mensola
Shelf

Pag. 332



Porta salviette
Towel bar

Pag. 332



Porta tablet
Tablet holder

Pag. 333



Portarotolo
Roll holder

Pag. 333



Porta cellulare
Phone holder

Pag. 333



Bicchieri
Tumbler holder

Pag. 334



Dispenser
Dispenser

Pag. 334

ACCESSORI
ACCESSORIES



Gli accessori Damiano Latini sono gli elementi che definiscono i complementi d'arredo e i sottopensili, creando combinazioni uniche. Differenti per design e usabilità, i nostri accessori sono il risultato di una ricerca accurata di materiali e forme, di studi di ergonomia e comfort.

Damiano Latini accessories are the elements that define each furniture and kitchen rack, making them a unique composition. The accessories differ among each other for design and usability, they are the result of thorough researches and ergonomics studies to choose the best materials and achieve the best shapes.

PORTABARATTOLI JARS HOLDER

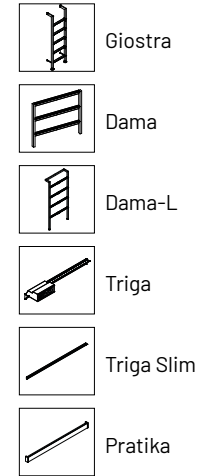
Plastica / Plastic




P-AM02

Kg.	0.4
L cm.	27.0
H cm.	7.5
P cm.	14.7

APPLICAZIONI APPLICATIONS



FINITURE FINISHING



PORTAROTOLO ROLL HOLDER

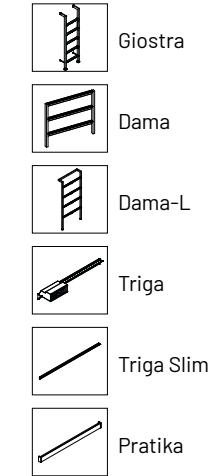
Plastica / Plastic



P-AM05

Kg.	0.2
L cm.	24.5
H cm.	4.5
P cm.	12.1

APPLICAZIONI APPLICATIONS



FINITURE FINISHING



PORTASPEZIE SPICES HOLDER

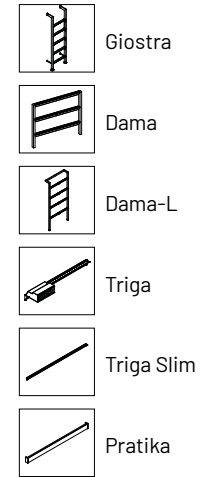
Plastica / Plastic




P-AM03

Kg.	0.2
L cm.	27.0
H cm.	7.5
P cm.	8.2

APPLICAZIONI APPLICATIONS



FINITURE FINISHING



GANCIO HOOK

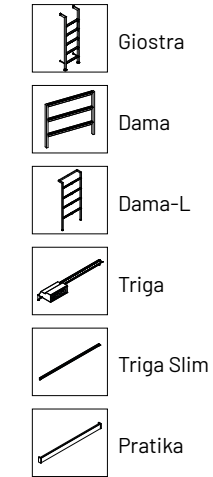
Alluminio / Aluminium




P-AM05

Kg.	0.2
L cm.	24.5
H cm.	4.5
P cm.	12.1

APPLICAZIONI APPLICATIONS



FINITURE FINISHING



PORTAPOSATE CUTLERY HOLDER

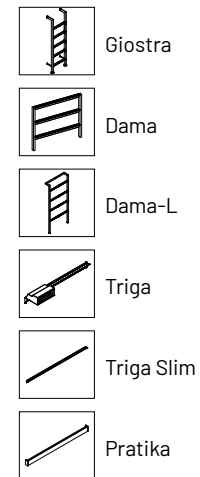
Plastica / Plastic




P-AM04

Kg.	0.2
L cm.	13.0
H cm.	10.0
P cm.	7.5

APPLICAZIONI APPLICATIONS



FINITURE FINISHING



PORTAROTOLO ROLL HOLDER

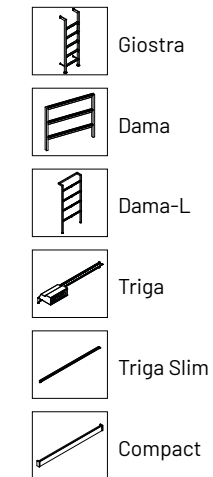
Zama-Plexiglass / Zamak-Plexiglass



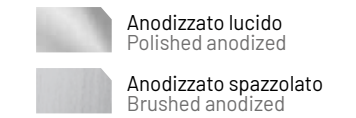
CPT03

Kg.	0.5
L cm.	25.0
H cm.	6.0
P cm.	12.0

APPLICAZIONI APPLICATIONS



FINITURE FINISHING



CONTENITORI CONTAINERS

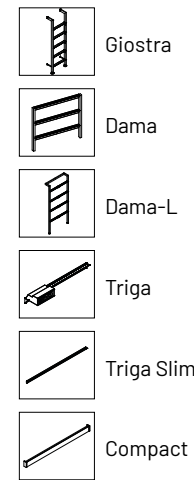
Zama-Ceramica / Zamak-Ceramic



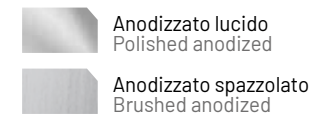
CPT01

Kg.	1.1
L cm.	11.2
H cm.	11.0
P cm.	11.2

APPLICAZIONI APPLICATIONS



FINITURE STRUTTURA STRUCTURE FINISHING



FINITURE ACCESSORI ACCESSORIES FINISHING



PORTABARATTOLI JARS HOLDER

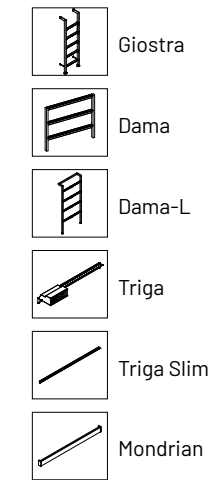
Zama-Plexiglass / Zamak-Plexiglass



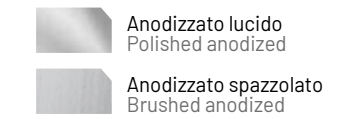
AM02

Kg.	0.9
L cm.	27.0
H cm.	7.5
P cm.	14.0

APPLICAZIONI APPLICATIONS



FINITURE STRUTTURA STRUCTURE FINISHING



FINITURE PLEXIGLASS PLEXIGLASS FINISHING



CONTENITORI CONTAINERS

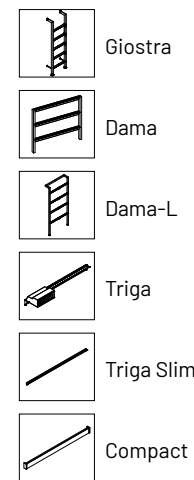
Zama-Ceramica / Zamak-Ceramic



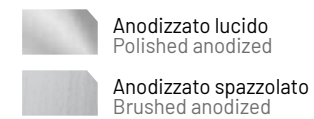
CPT02

Kg.	0.9
L cm.	11.2
H cm.	11.0
P cm.	11.2

APPLICAZIONI APPLICATIONS



FINITURE STRUTTURA STRUCTURE FINISHING



FINITURE ACCESSORI ACCESSORIES FINISHING



PORTASPEZIE SPICES HOLDER

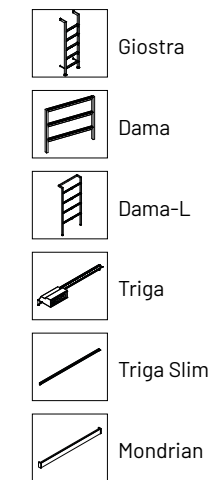
Zama-Plexiglass / Zamak-Plexiglass



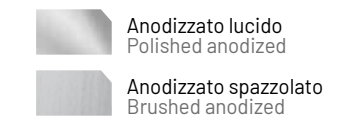
AM03

Kg.	0.7
L cm.	26.0
H cm.	7.5
P cm.	7.0

APPLICAZIONI APPLICATIONS



FINITURE STRUTTURA STRUCTURE FINISHING



FINITURE PLEXIGLASS PLEXIGLASS FINISHING



MENSOLA SHELF

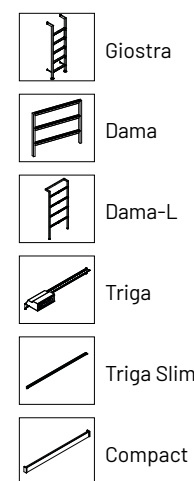
Zama-Ceramica / Zamak-Ceramic



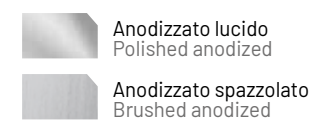
CPT04

Kg.	0.9
L cm.	21.9
H cm.	4.0
P cm.	14.0

APPLICAZIONI APPLICATIONS



FINITURE STRUTTURA STRUCTURE FINISHING



FINITURE ACCESSORI ACCESSORIES FINISHING



PORTAPOSATE CUTLERY HOLDER

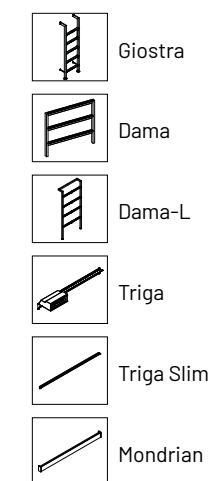
Zama-Plexiglass / Zamak-Plexiglass



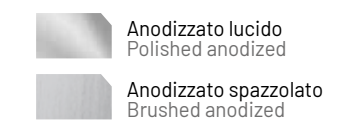
AM04

Kg.	0.5
L cm.	13.0
H cm.	10.0
P cm.	7.0

APPLICAZIONI APPLICATIONS



FINITURE STRUTTURA STRUCTURE FINISHING



FINITURE PLEXIGLASS PLEXIGLASS FINISHING



**PORTATOVAGLIOLI
NAPKINS HOLDER**







Zama-Plexiglass / Zamak-Plexiglass





AM01

Kg.	0.4
L cm.	12.0
H cm.	9.0
P cm.	4.3

**APPLICAZIONI
APPLICATIONS**

-  Giostra
-  Dama
-  Dama-L
-  Triga
-  Triga Slim
-  Mondrian

**FINITURE STRUTTURA
STRUCTURE FINISHING**

-  Anodizzato lucido
Polished anodized
-  Anodizzato spazzolato
Brushed anodized

**FINITURE PLEXIGLASS
PLEXIGLASS FINISHING**

-  Ghiaccio
Ice

**PORTAROTOLO
ROLL HOLDER**






Alluminio-Legno / Aluminium-Wood



GIOSTRA-RH

Kg.	0.5
L cm.	27.2
H cm.	8.4
P cm.	17.0

**APPLICAZIONI
APPLICATIONS**

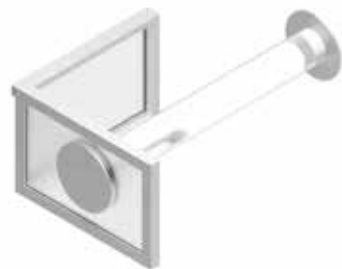
-  Giostra
-  Dama
-  Dama-L
-  Triga
-  Triga Slim

**FINITURE
FINISHING**

-  Ghisa
Cast iron
-  Nero
Black
-  Titanio
Titanium
-  Bianco
White
-  Silver dark
Silver dark
-  Grigio selce
Flint

**PORTAROTOLO
ROLL HOLDER**







Zama-Plexiglass / Zamak-Plexiglass





AM06

Kg.	0.6
L cm.	24.5
H cm.	10.0
P cm.	15.0

**APPLICAZIONI
APPLICATIONS**

-  Giostra
-  Dama
-  Dama-L
-  Triga
-  Triga Slim
-  Mondrian

**FINITURE STRUTTURA
STRUCTURE FINISHING**

-  Anodizzato lucido
Polished anodized
-  Anodizzato spazzolato
Brushed anodized

**FINITURE PLEXIGLASS
PLEXIGLASS FINISHING**

-  Ghiaccio
Ice

**PORTAPENTOLE
POTS HOOK**






Alluminio / Aluminium



GIOSTRA/PH

Kg.	0.03
L cm.	1.0
H cm.	0.8
P cm.	16.3

**APPLICAZIONI
APPLICATIONS**

-  Giostra
-  Dama
-  Dama-L
-  Triga
-  Triga Slim

**FINITURE
FINISHING**

-  Ghisa
Cast iron
-  Nero
Black
-  Titanio
Titanium
-  Bianco
White
-  Silver dark
Silver dark
-  Grigio selce
Flint

**ADATTATORE
ADAPTER**






Alluminio / Aluminium



GIOSTRA/A

Kg.	0.05
L cm.	10.0
H cm.	2.0
P cm.	2.3

**APPLICAZIONI
APPLICATIONS**

-  Giostra
-  Dama
-  Dama-L
-  Triga
-  Triga Slim

**FINITURE
FINISHING**

-  Ghisa
Cast iron
-  Nero
Black
-  Titanio
Titanium
-  Bianco
White
-  Silver dark
Silver dark
-  Grigio selce
Flint

**GANCIO
HOOK**






Alluminio / Aluminium




GIOSTRA/H

Kg.	0.03
L cm.	1.0
H cm.	3.9
P cm.	5.3

**APPLICAZIONI
APPLICATIONS**

-  Giostra
-  Dama
-  Dama-L
-  Triga
-  Triga Slim

**FINITURE
FINISHING**

-  Ghisa
Cast iron
-  Nero
Black
-  Titanio
Titanium
-  Bianco
White
-  Silver dark
Silver dark
-  Grigio selce
Flint

PORTABOTTIGLIE BOTTLE HOLDER

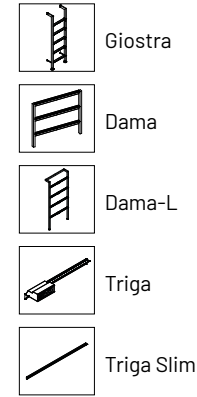
Alluminio / Aluminium



GIOSTRA/WH

Kg.	0.3
L cm.	27.0
H cm.	4.5
P cm.	10.0

APPLICAZIONI APPLICATIONS



FINITURE FINISHING



MENSOLA SHELF

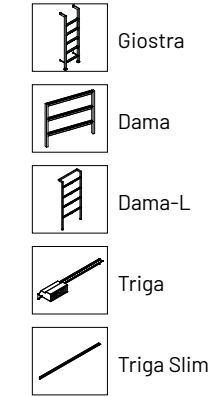
Alluminio / Aluminium



GIOSTRA/S-270

Kg.	0.4
L cm.	27.0
H cm.	1.0
P cm.	17.0

APPLICAZIONI APPLICATIONS



FINITURE FINISHING



SACCHETTI CONTENITORI CONTAINER BAGS

Cellulosa / Cellulose



SCH/S

Kg.	0.1
L cm.	8.0
H cm.	10.0
P cm.	5.5

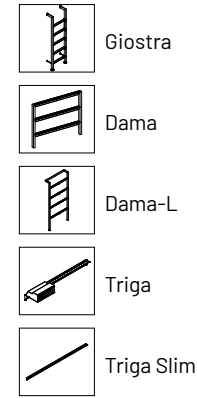
SCH/M

Kg.	0.2
L cm.	14.0
H cm.	16.0
P cm.	9.5

SCH/L

Kg.	0.3
L cm.	40.0
H cm.	30.0
P cm.	20.0

APPLICAZIONI APPLICATIONS



FINITURE FINISHING



MENSOLA SHELF

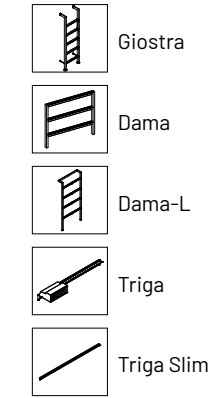
Alluminio / Aluminium



GIOSTRA/S-450

Kg.	0.8
L cm.	45.0
H cm.	1.0
P cm.	17.0

APPLICAZIONI APPLICATIONS



FINITURE FINISHING



PENSILE CABINET

Legno / Wood



PENS-60

Kg.	1.9
L cm.	60.0
H cm.	36.0
P cm.	31.0

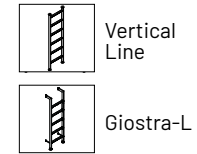
PENS-90

Kg.	2.8
L cm.	90.0
H cm.	36.0
P cm.	31.0


PENS-120

Kg.	3.8
L cm.	120.0
H cm.	36.0
P cm.	31.0

APPLICAZIONI APPLICATIONS



FINITURE FINISHING



MENSOLA SHELF

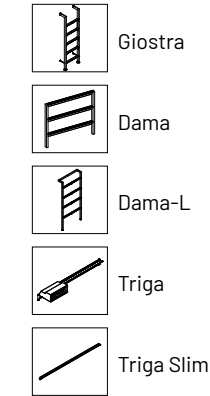
Alluminio / Aluminium



GIOSTRA/S-600

Kg.	1.1
L cm.	60.0
H cm.	1.0
P cm.	17.0

APPLICAZIONI APPLICATIONS



FINITURE FINISHING



MENSOLA LEGNO 22
WOODEN SHELF 22

Legno / Wood



GIOSTRA/SWS-60

Kg.	2.3
L cm.	60.0
H cm.	1.8
P cm.	22.0

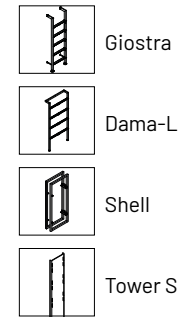
GIOSTRA/SWS-90

Kg.	3.5
L cm.	90.0
H cm.	1.8
P cm.	22.0


GIOSTRA/SWS-120

Kg.	4.7
L cm.	120.0
H cm.	1.8
P cm.	22.0

APPLICAZIONI
APPLICATIONS



FINITURE
FINISHING



MENSOLA LEGNO 31
WOODEN SHELF 31

Legno / Wood



SW-60

Kg.	3.3
L cm.	60.0
H cm.	1.8
P cm.	31.0

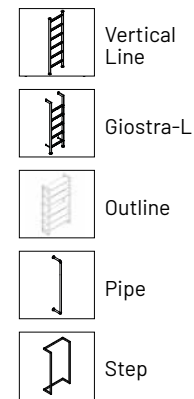
SW-90

Kg.	5.0
L cm.	90.0
H cm.	1.8
P cm.	31.0


SW-120

Kg.	6.7
L cm.	120.0
H cm.	1.8
P cm.	31.0

APPLICAZIONI
APPLICATIONS



FINITURE
FINISHING



MENSOLA LEGNO 50
WOODEN SHELF 50

Legno / Wood



GIOSTRA/SW-60

Kg.	5.4
L cm.	60.0
H cm.	1.8
P cm.	50.0

GIOSTRA/SW-90

Kg.	8.1
L cm.	90.0
H cm.	1.8
P cm.	50.0


GIOSTRA/SW-120

Kg.	10.8
L cm.	120.0
H cm.	1.8
P cm.	50.0

APPLICAZIONI
APPLICATIONS



FINITURE
FINISHING



REGGIMENSOLA
SHELF SUPPORT

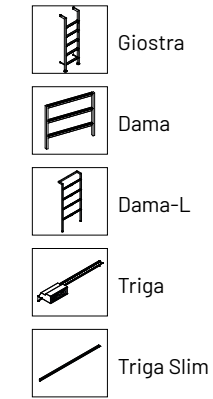
Alluminio / Aluminium



GIOSTRA/SH

Kg.	0.1
L cm.	3.0
H cm.	1.3
P cm.	20.0

APPLICAZIONI
APPLICATIONS



FINITURE
FINISHING



MENSOLA
SHELF

Alluminio / Aluminium



GIOSTRA-LU/S-600

Kg.	1.9
L cm.	60.0
H cm.	2.0
P cm.	31.0

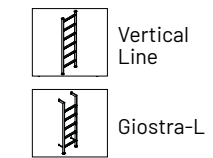
GIOSTRA-LU/S-900

Kg.	2.8
L cm.	90.0
H cm.	2.0
P cm.	31.0

GIOSTRA-LU/S-1200

Kg.	3.8
L cm.	120.0
H cm.	2.0
P cm.	31.0

APPLICAZIONI
APPLICATIONS



FINITURE
FINISHING



REGGIMENSOLA
SHELF SUPPORT

Ferro / Iron



TOWERS-SH

Kg.	0.58
L cm.	10.8
H cm.	7.4
P cm.	14.6

APPLICAZIONI
APPLICATIONS



FINITURE
FINISHING



REGGIMENSOLA
SHELF SUPPORT

Ferro / Iron



TOWER-SH

Kg.	0.58
L cm.	10.8
H cm.	7.4
P cm.	14.6

APPLICAZIONI
APPLICATIONS



Tower C

FINITURE
FINISHING

-  Ghisa
Cast iron
-  Nero
Black
-  Titanio
Titanium
-  Bianco
White

MENSOLA
SHELF

Ferro / Iron



STEP-600

Kg.	1.7
L cm.	60.0
H cm.	2.5
P cm.	31.0

APPLICAZIONI
APPLICATIONS



Step

FINITURE
FINISHING

-  Ghisa
Cast iron

LAMIERA ML-1
SHELF SUPPORT

Ferro / Iron



TOWER-ML1

Kg.	4.07
L cm.	37.4
H cm.	30.0
P cm.	25.0

APPLICAZIONI
APPLICATIONS



Tower C

FINITURE
FINISHING

-  Nero
Black
-  Titanio
Titanium
-  Bianco
White

MENSOLA LEGNO
WOODEN SHELF

Legno / Wood



SW/60x31



Kg.	1.9
L cm.	60.0
H cm.	1.8
P cm.	31.0

APPLICAZIONI
APPLICATIONS



Step

FINITURE
FINISHING

-  Rovere
Durmast
-  Noce
Walnut

LAMIERA ML-2
SHELF SUPPORT

Ferro / Iron



TOWER-ML2

Kg.	5.41
L cm.	44.0
H cm.	38.5
P cm.	25.0

APPLICAZIONI
APPLICATIONS



Tower C

FINITURE
FINISHING

-  Nero
Black
-  Titanio
Titanium
-  Bianco
White

REGGIMENSOLA
SHELF SUPPORT

Zama / Zamak



STEP-SH

Kg.	0.1
L cm.	3.4
H cm.	7.1
P cm.	7.6

APPLICAZIONI
APPLICATIONS



Step

FINITURE
FINISHING

-  Ghisa
Cast iron

MENSOLA LEGNO
WOODEN SHELF

Legno / Wood



CAOS-SHELF

Kg.	1.6
L cm.	32.0
H cm.	1.8
P cm.	15.0

APPLICAZIONI
APPLICATIONS



Caos

FINITURE
FINISHING

	Rovere Durmast
	Noce Walnut

PORTACOLTELLI
KNIFE HOLDER

Ferro-Legno / Iron-Wood



MOOVE-KH

Kg.	1.9
L cm.	25.0
H cm.	29.7
P cm.	7.4

APPLICAZIONI
APPLICATIONS



Moove

FINITURE
FINISHING

	Nero Black
--	---------------

FINITURE LEGNO
WOOD FINISHING

	Faggio Beech
--	-----------------

GANCIO
HOOK

Ferro / Iron



MOOVE-H

Kg.	0.05
L cm.	0.6
H cm.	2.8
P cm.	4.3

APPLICAZIONI
APPLICATIONS



Moove

FINITURE
FINISHING

	Nero Black
--	---------------

TAGLIERE
CHOPPING BOARD

Ferro-Legno / Iron-Wood



MOOVE-CBH

Kg.	2.2
L cm.	40.0
H cm.	29.7
P cm.	7.4

APPLICAZIONI
APPLICATIONS



Moove

FINITURE
FINISHING

	Nero Black
--	---------------

FINITURE LEGNO
WOOD FINISHING

	Faggio Beech
--	-----------------

GANCIO 2
HOOK 2

Ferro / Iron



MOOVE-H2

Kg.	0.1
L cm.	2.1
H cm.	2.8
P cm.	4.9

APPLICAZIONI
APPLICATIONS



Moove

FINITURE
FINISHING

	Nero Black
--	---------------

CONTENITORE 300
CONTAINER 300

Ferro / Iron



MOOVE-CO-300

Kg.	1.5
L cm.	30.0
H cm.	10.0
P cm.	16.2

APPLICAZIONI
APPLICATIONS



Moove

FINITURE
FINISHING

	Nero Black
--	---------------

MENSOLA 500
SHELF 500

Ferro / Iron



MOOVE-SH-500

Kg.	1.9
L cm.	50.0
H cm.	13.6
P cm.	16.2

APPLICAZIONI
APPLICATIONS



FINITURE
FINISHING



PORTAROTOLO
ROLL HOLDER

Alluminio / Aluminium



HANG-RH

Kg.	0.1
L cm.	28.5
H cm.	8.3
P cm.	8.3

APPLICAZIONI
APPLICATIONS



FINITURE
FINISHING



PORTAROTOLO
ROLL HOLDER

Ferro-legno / Iron-wood



MOOVE-RH

Kg.	1.0
L cm.	30.0
H cm.	7.5
P cm.	17.3

APPLICAZIONI
APPLICATIONS



FINITURE
FINISHING



GANCIO
HOOK

Alluminio / Aluminium



HANG-H

Kg.	0.1
L cm.	1.0
H cm.	3.0
P cm.	3.0

APPLICAZIONI
APPLICATIONS



FINITURE
FINISHING



MENSOLA SH1-300
SHELF SH1-300

Ferro / Iron



MOOVE-SH1-300

Kg.	1.0
L cm.	30.0
H cm.	1.5
P cm.	16.2

APPLICAZIONI
APPLICATIONS



FINITURE
FINISHING



GANCIO
HOOK

Alluminio / Aluminium



HANG-H2

Kg.	0.1
L cm.	1.0
H cm.	1.2
P cm.	3.2

APPLICAZIONI
APPLICATIONS



FINITURE
FINISHING



TAGLIERE CHOPPING BOARD

Alluminio-Legno / Aluminium-Wood



HANG-CBH

Kg.	1.5
L cm.	30.0
H cm.	20.4
P cm.	4.8

APPLICAZIONI APPLICATIONS



Hang



Hang top

FINITURE FINISHING



Nero
Black



Titanio
Titanium

FINITURE LEGNO WOOD FINISHING



Faggio
Beech

PORTAROTOLO ROLL HOLDER

Alluminio / Aluminium



UP-RH

Kg.	1.8
L cm.	28.5
H cm.	12.0
P cm.	5.0

APPLICAZIONI APPLICATIONS



Up

FINITURE FINISHING



Nero
Black



Grigio selce
Flint



Silver dark
Silver dark

PORTA COLTELLI KNIFE HOLDER

Alluminio-Legno / Aluminium-Wood



HANG-CBH

Kg.	1.4
L cm.	25.0
H cm.	20.4
P cm.	5.3

APPLICAZIONI APPLICATIONS



Hang



Hang top

FINITURE FINISHING



Nero
Black



Titanio
Titanium

FINITURE LEGNO WOOD FINISHING



Faggio
Beech

PORTA CALICI GLASS HOLDER

Alluminio / Aluminium



UP-GH

Kg.	0.5
L cm.	43.0
H cm.	4.0
P cm.	8.0

APPLICAZIONI APPLICATIONS



Up

FINITURE FINISHING



Nero
Black



Grigio selce
Flint



Silver dark
Silver dark

MENSOLA 90 SHELF 90

Alluminio / Aluminium



HANG-SH 55

Kg.	0.6
L cm.	55.0
H cm.	2.4
P cm.	14.0

APPLICAZIONI APPLICATIONS



Hang



Hang top

FINITURE FINISHING



Nero
Black



Titanio
Titanium

HANG-SH 85

Kg.	0.9
L cm.	85.0
H cm.	2.4
P cm.	14.0

HANG-SH 115

Kg.	1.3
L cm.	115.0
H cm.	2.4
P cm.	14.0

GANCIO HOOK

Alluminio / Aluminium



UP-H

Kg.	0.01
L cm.	0.5
H cm.	3.9
P cm.	3.9

APPLICAZIONI APPLICATIONS



Up

FINITURE FINISHING



Nero
Black



Grigio selce
Flint



Silver dark
Silver dark

MENSOLA SHELF

Alluminio / Aluminium



UP-SH 600

Kg.	0.7
L cm.	58.0
H cm.	0.6
P cm.	15.0

UP-SH 900

Kg.	1.1
L cm.	88.0
H cm.	0.6
P cm.	15.0

UP-SH 1200

Kg.	1.5
L cm.	118.0
H cm.	0.6
P cm.	15.0

APPLICAZIONI APPLICATIONS



Up

FINITURE FINISHING



Nero
Black



Grigio selce
Flint



Silver dark
Silver dark

GANCIO HOOK

Alluminio / Aluminium



GRID-SETH1

Kg.	0.01
L cm.	0.5
H cm.	3.9
P cm.	3.9

APPLICAZIONI APPLICATIONS



Grid

FINITURE FINISHING



Nero
Black



Grigio selce
Flint



Silver dark
Silver dark



Bianco
White

PORTAROTOLO ROLL HOLDER

Alluminio / Aluminium



GRID-RH

Kg.	0.10
L cm.	25.0
H cm.	12.0
P cm.	6.5

APPLICAZIONI APPLICATIONS



Grid

FINITURE FINISHING



Nero
Black



Grigio selce
Flint



Silver dark
Silver dark



Bianco
White

GANCIO HOOK

Alluminio / Aluminium



GRID-SETH2

Kg.	0.03
L cm.	0.5
H cm.	2.1
P cm.	4.6

APPLICAZIONI APPLICATIONS



Grid

FINITURE FINISHING



Nero
Black



Grigio selce
Flint



Silver dark
Silver dark



Bianco
White

PORTA CALICI GLASS HOLDER

Alluminio / Aluminium



GRID-GH

Kg.	0.22
L cm.	25.0
H cm.	2.1
P cm.	16.5

APPLICAZIONI APPLICATIONS



Grid

FINITURE FINISHING



Nero
Black



Grigio selce
Flint



Silver dark
Silver dark



Bianco
White

MENSOLA SHELF

Alluminio / Aluminium



GRID-SH

Kg.	0.26
L cm.	25.0
H cm.	2.1
P cm.	16.5

APPLICAZIONI APPLICATIONS



Grid

FINITURE FINISHING



Nero
Black



Grigio selce
Flint



Silver dark
Silver dark



Bianco
White

PORTASPEZIE
SPICES HOLDER

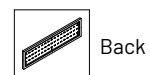
Alluminio / Aluminium



BACK-PS

Kg.	2.70
L cm.	32.0
H cm.	10.0
P cm.	12.5

APPLICAZIONI
APPLICATIONS



FINITURE
FINISHING



GANCIO
HOOK

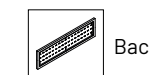
Alluminio / Aluminium



BACK-HSN

Kg.	0.02
L cm.	0.5
H cm.	1.5
P cm.	2.8

APPLICAZIONI
APPLICATIONS



FINITURE
FINISHING



PORTAROTOLO
ROLL HOLDER

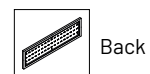
Alluminio / Aluminium



BACK-RH

Kg.	0.20
L cm.	32.0
H cm.	1.5
P cm.	12.5

APPLICAZIONI
APPLICATIONS



FINITURE
FINISHING



PORTA TABLET
TABLET HOLDER

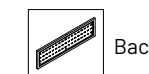
Alluminio / Aluminium



BACK-RN

Kg.	0.40
L cm.	31.8
H cm.	2.4
P cm.	12.5

APPLICAZIONI
APPLICATIONS



FINITURE
FINISHING



GANCIO
HOOK


Alluminio / Aluminium



BACK-HBG

Kg.	0.05
L cm.	0.5
H cm.	1.5
P cm.	12.5

APPLICAZIONI
APPLICATIONS



FINITURE
FINISHING



MENSOLA
SHELF

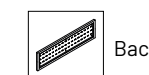
Alluminio / Aluminium



BACK-SH

Kg.	0.34
L cm.	32.0
H cm.	1.5
P cm.	12.5

APPLICAZIONI
APPLICATIONS



FINITURE
FINISHING



PORTAROTOLO
ROLL HOLDER

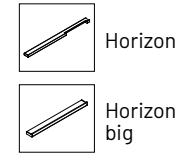
Alluminio / Aluminium



HORIZON/PR

Kg.	0.087
L cm.	VAR
H cm.	11.9
P cm.	5.9

APPLICAZIONI
APPLICATIONS



FINITURE
FINISHING

	Ghisa Cast iron
	Nero Black
	Anodizzato spazzolato Brushed anodized
	Oro antico Antique gold
	Bronzo Bronze

PORTASPUGNE
SPONGES HOLDER

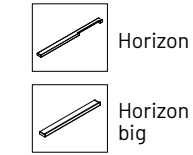
Alluminio / Aluminium



HB-PS

Kg.	0.75
L cm.	30.0
H cm.	19.0
P cm.	12.0

APPLICAZIONI
APPLICATIONS



FINITURE
FINISHING

	Ghisa Cast iron
	Nero Black
	Anodizzato spazzolato Brushed anodized

GANCIO
HOOK

Alluminio / Aluminium



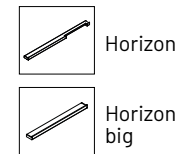
HORIZON/H

Kg.	0.1
L cm.	1.0
H cm.	6.8
P cm.	2.0

HB/H

Kg.	0.1
L cm.	2.0
H cm.	10.0
P cm.	2.0

APPLICAZIONI
APPLICATIONS



FINITURE
FINISHING

	Ghisa Cast iron
	Nero Black
	Anodizzato spazzolato Brushed anodized
	Oro antico Antique gold
	Bronzo Bronze

PORTA DISPENSER
SOAP DISPENSER HOLDER

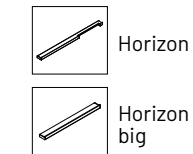
Alluminio / Aluminium



HB-PD

Kg.	0.1
L cm.	7.4
H cm.	21.8
P cm.	11.5

APPLICAZIONI
APPLICATIONS



FINITURE
FINISHING

	Ghisa Cast iron
	Nero Black
	Anodizzato spazzolato Brushed anodized

CEPPO PORTA COLTELLI
KNIFE BLOCK

Legno / Wood



TAGLIERE

Kg.	0.6
L cm.	31.0
H cm.	21.0
P cm.	1.8

APPLICAZIONI
APPLICATIONS



FINITURE
FINISHING

	Faggio Beech
--	------------------------

PORTASPEZIE
SPICES HOLDER

Alluminio-Plastica / Aluminium-Plastic



FRK03

Kg.	0.5
L cm.	30.0
H cm.	5.0
P cm.	10.0

APPLICAZIONI
APPLICATIONS




FINITURE
FINISHING

	Ghisa Cast iron
	Anodizzato lucido Polished anodized
	Anodizzato spazzolato Brushed anodized
	Silver dark Silver dark
	Grigio selce Flint

MENSOLA SHELF

Alluminio-Plastica / Aluminium-Plastic



FRK06

Kg.	0.3
L cm.	30.0
H cm.	5.0
P cm.	10.0

APPLICAZIONI APPLICATIONS



Firkant

FINITURE FINISHING

-  Ghisa
Cast iron
-  Anodizzato lucido
Polished anodized
-  Anodizzato spazzolato
Brushed anodized
-  Silver dark
Silver dark
-  Grigio selce
Flint

GANCIO HOOK

Alluminio / Aluminium



FRK05

Kg.	0.01
L cm.	2.5
H cm.	3.9
P cm.	3.2

APPLICAZIONI APPLICATIONS



Firkant

FINITURE FINISHING

-  Ghisa
Cast iron
-  Anodizzato lucido
Polished anodized
-  Anodizzato spazzolato
Brushed anodized
-  Silver dark
Silver dark
-  Grigio selce
Flint

MENSOLA SHELF

Alluminio / Aluminium



FRK02

Kg.	0.2
L cm.	30.0
H cm.	5.0
P cm.	10.0

APPLICAZIONI APPLICATIONS



Firkant

FINITURE FINISHING

-  Ghisa
Cast iron
-  Anodizzato lucido
Polished anodized
-  Anodizzato spazzolato
Brushed anodized
-  Silver dark
Silver dark
-  Grigio selce
Flint

MAGNETE MAGNET

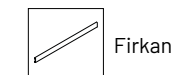
Alluminio / Aluminium



FRK04

Kg.	0.03
L cm.	2.5
H cm.	4.0
P cm.	1.25

APPLICAZIONI APPLICATIONS



Firkant

FINITURE FINISHING

-  Ghisa
Cast iron
-  Anodizzato lucido
Polished anodized
-  Anodizzato spazzolato
Brushed anodized
-  Silver dark
Silver dark
-  Grigio selce
Flint

PORTAROTOLO ROLL HOLDER

Alluminio / Aluminium



FRK01

Kg.	0.04
L cm.	3.0
H cm.	5.0
P cm.	10.0

APPLICAZIONI APPLICATIONS




Firkant

FINITURE FINISHING

-  Ghisa
Cast iron
-  Anodizzato lucido
Polished anodized
-  Anodizzato spazzolato
Brushed anodized
-  Silver dark
Silver dark
-  Grigio selce
Flint

MENSOLA SHELF

Alluminio / Aluminium



RISE-SH

Kg.	0.37
L cm.	20.0
H cm.	3.2
P cm.	13.5

APPLICAZIONI APPLICATIONS



Rise

FINITURE FINISHING

-  Ral 7016
Ral 7016
-  Bianco
White

MENSOLA SHELF

Alluminio / Aluminium

RISE-SH1

Kg.	0.35
L cm.	20.0
H cm.	3.2
P cm.	13.5


APPLICAZIONI APPLICATIONS



Rise

FINITURE FINISHING

	Ral 7016 Ral 7016
	Bianco White



MENSOLA SHELF

Alluminio / Aluminium

RISE-SH2

Kg.	0.33
L cm.	20.0
H cm.	3.2
P cm.	13.5


APPLICAZIONI APPLICATIONS



Rise

FINITURE FINISHING

	Ral 7016 Ral 7016
	Bianco White



PORTAROTOLO ROLL HOLDER

Alluminio / Aluminium

RISE-RH

Kg.	0.30
L cm.	20.0
H cm.	3.2
P cm.	13.5

APPLICAZIONI APPLICATIONS



Rise

FINITURE FINISHING

	Ral 7016 Ral 7016
	Bianco White



PORTA TABLET TABLET HOLDER

Alluminio / Aluminium

RISE-PT

Kg.	0.41
L cm.	24.6
H cm.	15.0
P cm.	9.1

APPLICAZIONI APPLICATIONS



Rise

FINITURE FINISHING

	Ral 7016 Ral 7016
	Bianco White



PORTA SALVIETTE TOWEL BAR

Alluminio / Aluminium

RISE-TH

Kg.	0.27
L cm.	40.0
H cm.	3.2
P cm.	13.5

APPLICAZIONI APPLICATIONS



Rise

FINITURE FINISHING

	Ral 7016 Ral 7016
	Bianco White



PORTA CELLULARE PHONE HOLDER

Plexiglass / Plexiglass

RISE-PC

Kg.	0.20
L cm.	12.0
H cm.	15.0
P cm.	9.1

APPLICAZIONI APPLICATIONS



Rise

FINITURE FINISHING

	Ral 7016 Ral 7016
	Bianco White



BICCHIERE
TUMBLER HOLDER

Acciaio / Steel



RISE-BI

Kg. 0.36

L cm. 6.0

H cm. 12.2

P cm. 6.0

APPLICAZIONI
APPLICATIONS



Rise

FINITURE
FINISHING



Ral 7016
Ral 7016



Bianco
White

DISPENSER
DISPENSER

Acciaio / Steel



RISE-DI

Kg. 0.58

L cm. 6.0

H cm. 17.5

P cm. 6.0

APPLICAZIONI
APPLICATIONS



Rise

FINITURE
FINISHING



Ral 7016
Ral 7016




Bianco
White





VISITA IL NOSTRO
SHOWROOM VIRTUALE
VISIT OUR
VIRTUAL SHOWROOM



Damiano Latini Srl
Via Tangenziale, 14
62010, Montecosaro (MC) Italy
Tel. +39 (0)734 894 144
info@damianolatini.it
www.damianolatini.it

 damianolatindesign

 damianolatindesign

 damianolatini

Graphic design: bBold
3D images: Studio Podrini; Lorenzo Ercoli Architectural & Visualization
Print: bBold

DAMIANO
LATINI

